

品番	WF 2460B	(ブラック)
品番	WF 2460W	(ミルクホワイト)

## 施工説明書

【施工店様へのお願い】 ●施工前に必ずこの説明書をお読みください。

## 安全上のご注意

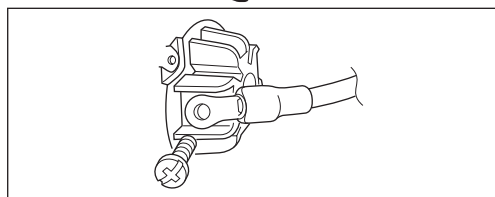
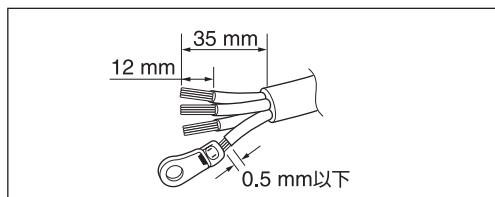
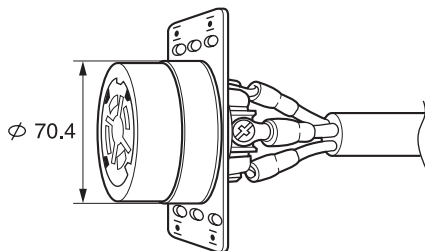


- 圧着工具は、JIS C 9711に適合する圧着工具をご使用ください。  
発熱するおそれがあり、焼損や火災の原因になります。
- 端子ねじはしっかり締め付けてください。  
ゆるいと発熱するおそれがあり、焼損や火災、漏電のとき感電などの原因になります。

## 圧着端子を使って確実に結線をしてください。

### 結線方法

(注) プレートは、コンセント径に合った当社製品をご使用ください。  
WN 9516  
WN 9616など



- ①電線の被ふくをむき、圧着ペンチで圧着端子をかしめ、絶縁被ふくをかぶせる。
- ②圧着端子をセットし、端子ねじを締め付ける。

### 適用電線

- 600 Vビニル絶縁ビニルキャブタイヤケーブル
  - 600 Vゴムキャブタイヤケーブル
- 注) 圧着端子(同梱)は、使用電線に合わせてご使用ください。  
8 mm<sup>2</sup>……R8-6      14 mm<sup>2</sup>……R14-6

### 適合ボックス

- 中形四角アウトレットボックス深形と2コ用四角スイッチカバー (中角13 mm) を組合せてご使用ください。