


Panasonic®

WK 2315K

接地2P15A引掛露出コンセント

ブラック



15 A 125 V


Panasonic®

WK 2315K

接地2P15A引掛露出コンセント

5コ入

ブラック



安全上のご注意



- 取り替え前には必ず電源を切る。電源が入ったままでは、感電の原因になります。
- 端子ねじはしっかりと締め付ける。ゆるいと発熱して、焼損や火災、漏電のとき感電などの原因になります。
- 接地端子に接地された電線を確実に結線する。結線および接地が不十分な場合、コンセントに接続された負荷機器が漏電したとき、感電の原因になります。


■ 適用電線

VVF・IV  
φ 1.6, φ 2, 2 mm<sup>2</sup>, 3.5 mm<sup>2</sup>

■ 取付ねじの適合範囲

φ 3.5~φ 4.1

■ 結線方法



Panasonic®

WK 2315K

接地2P15A引掛露出コンセント

5コ入

パナソニック株式会社

ブラック

ITF




24902710632093

Panasonic®

WK 2315K

接地2P15A引掛露出コンセント

ブラック



15 A 125 V

Panasonic®

WK 2315K

接地2P15A引掛露出コンセント

5コ入

パナソニック株式会社

ブラック



1191-5-KS

パナソニック製品をご採用いただきありがとうございます。