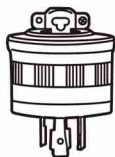


WF 6430

接地3P30A引掛キャップ

(圧着端子付)



30 A 250 V

安全上のご注意

⚠ 警告

- 水のかかるところでは使わない
- 電線は器具の消費電流に合ったものを使用する
- はんだ付けした心線は使用しない
- 圧着端子を使用する場合は、JIS C 9711に適合する圧着工具を使用する
感電や火災の原因になります。

- 端子ねじはしっかり締め付ける
ゆるいと焼損や火災、漏電のとき感電などの原因になります。

■ 結線と組立

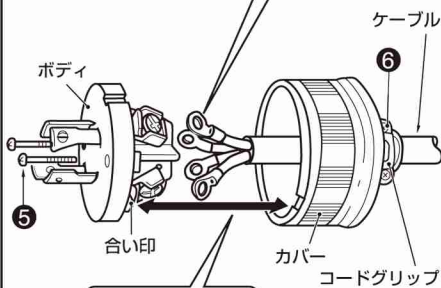
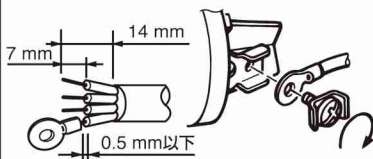
①～⑥の手順にしたがって組み立てる。

① ケーブルを通す

■ ご注意

カバーをはずした状態でプラグを抜き差ししないでください。
金属部品がはずれるおそれがあります。

- ② 被ふくをむき ③ 端子ねじを締め付ける
圧着端子をかしめる



④ 合い印を合わせる

※ ねじは確実に締め付けてください。

■ 適用電線

キャプタイヤケーブル (VCT・1CT・2CT・2PNCT)
3.5 mm², 5.5 mm²

■ 適合コンセント

WK 2430、WF 2430、WA 5439

注 記

- 極配置は他社(国内)と互換性がありません。
NEMA規格に準拠しています。