

品番	WA 5460	セット品
	WA 5469	コネクタボディ
	WF 8460	キャップ

施工説明書

施工店様へのお願い ●施工前に必ずこの説明書をお読みください。

安全上のご注意

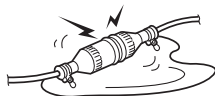


警告



必ず守る

- 水たまり等に浸かった状態では使用しない
浸かったままでは、感電や火災の原因になります。
本品はJIS C 0920による防雨性能のみ保証しております。



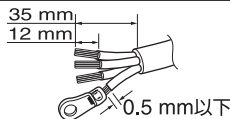
禁止

- 電線は器具の消費電流に合ったものを使用する
- はんだ付けした心線は使用しない
- 圧着工具は、JIS C 9711に適合する圧着工具を使用する
- 端子ねじはしっかり締め付ける
焼損や火災、漏電のとき感電などの原因になります。

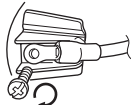
圧着端子を使って確実に結線をしてください。

結線方法

- ① ケーブルをシェルおよびカバーに通した後、被ふくをむき、付属の圧着端子をかしめる



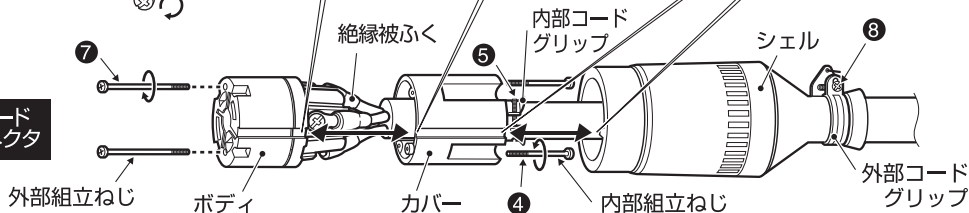
- ② 結線する



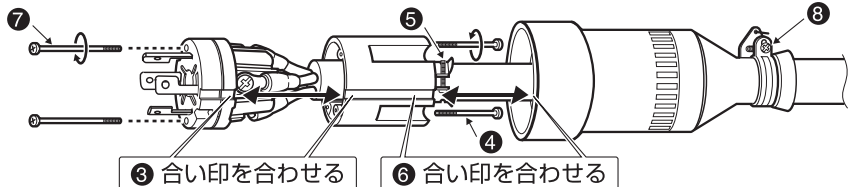
③ 合い印を合わせる

⑥ 合い印を合わせる

コード
コネクタ



キャップ



適用電線

- ゴムキャブタイヤケーブル (1CT・2CT・2PNCT) 8 mm², 14 mm²
- ビニルキャブタイヤケーブル (VCT) 8 mm², 14 mm²

注) 圧着端子(同梱)は、使用電線に合わせてご使用ください。
8 mm²…R8-6 14 mm²…R14-6