

## WF 7220 2P20A防水ゴムキャップ

5コ入



### 安全上のご注意



## 警告

### 感電や火災の原因となります

- 水たまり等に浸かった状態では使用しない



本品はJIS C 0920による防雨性能のみ保証しております。

- 電線は器具の消費電流に合ったものを使用する
- はんだ付けした心線は使用しない
- 圧着端子を使用する場合はJIS C 9711に適合する圧着工具を使用する
- 端子ねじはしっかり締め付ける

### ■ 結線方法

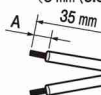
① ケーブルをシェルに通した後、被ふくをむく

- 巻締結線の場合



- 圧着端子結線の場合

A寸法 (6 mm (2 mm<sup>2</sup>の場合)  
8 mm (3.5 mm<sup>2</sup>の場合))

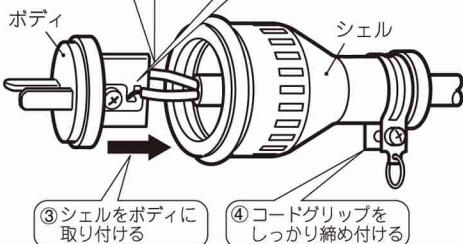
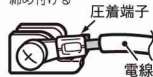


② 結線する

- 巻締結線の場合  
心線を差し込み、張力止めに引っ掛けて端子ねじを締め付ける



- 圧着端子結線の場合  
下図の様に端子ねじを締め付ける



③ シェルをボディに取り付ける

④ コードグリップをしっかりと締め付ける

### ■ 適用電線

キャプタイヤケーブル (VCT・1CT・2CT・2PNCT) 2 mm<sup>2</sup>, 3.5 mm<sup>2</sup>

注) ● 屋内で防雨性能が必要ない場合は、キャプタイヤ丸形コード (VCTF・CTF) 2 mm<sup>2</sup> も使用できます。

- 防雨性能が必要な場合で、ゴムコードコネクタボディを組み合わせる場合はパナソニック製WA3229をご使用ください。

### ■ 適用圧着端子

2 mm<sup>2</sup>の場合・・・JIS R 2-4

3.5 mm<sup>2</sup>の場合・・・JIS R 5.5-4 ※圧着端子は右図の寸法で圧着してください。

