

# Panasonic®

## WF 5324

### ホーム接地20Aコーナークラップ

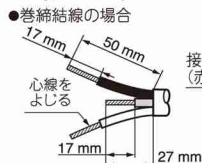
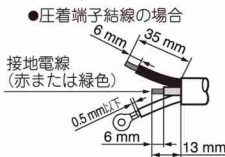
**250 V** 20 A 250 V



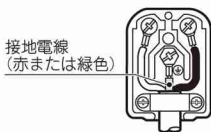
#### ■適用圧着端子

1.25 mm <sup>2</sup> を使用の場合	JIS R1.25-4
2.0 mm <sup>2</sup> を使用の場合	JIS R2-4
3.5 mm <sup>2</sup> を使用の場合	日本圧着端子製 (丸形)5.5-S4
	日本端子製 (丸形)5.5-4-11

#### ■コードおよびケーブルの段むき寸法



#### ■結線図



## 安全上のご注意

### ⚠ 警告

- 水のかかるところでは使わない
- 電線は器具の消費電流に合ったものを使う
- はんだ付けした心線は使用しない
- 圧着端子を使用する場合は、JIS C 9711に適合する圧着工具を使用する

感電や火災の原因になります。

- 端子ねじはしっかり締め付ける  
ゆるいと発熱して焼損や火災の原因になります。

#### ■適用コードおよびケーブル

##### ●キャブタイヤ丸形コード

3心	1.25 mm <sup>2</sup>
	2.0 mm <sup>2</sup>

##### ●600Vビニル絶縁ビニルキャブタイヤケーブル

3心	1.25 mm <sup>2</sup>
	2.0 mm <sup>2</sup>
	3.5 mm <sup>2</sup>

#### ご注意

- 600Vビニル絶縁ビニルキャブタイヤケーブルをご使用の場合、下記の表のようにノックアウトをあけてご使用ください。

	ボディ	カバー
1.25 mm <sup>2</sup>	あける	あけない
2.0 mm <sup>2</sup>	あける	あけない
3.5 mm <sup>2</sup>	あける	あける

ノックアウト

(ボディ3ヶ所)  
カバー1ヶ所)

