

パナソニック製品をご採用いただきありがとうございます。700-5 ©

Panasonic  
**WS 3001W**  
10A角型  
タンブラスイッチB  
片切  
10コ入



JIS Q 1000に基づきJIS C 8304に適合

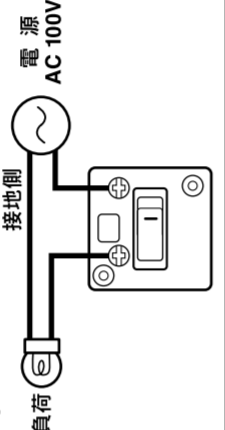
安全上のご注意

**警告**  
■ 取り替え前には必ず電源を切る  
感電の原因になります。  
■ 端子ねじはしっかりと締めつける  
ゆるいと発熱して、焼損や火災の原因になります。

■ 適用電線 VVFケーブル φ1.6 φ2 2 mm<sup>2</sup>

■ 取付ねじの適合範囲 φ3.5 ~ φ4.1

■ 結線図



WS 3001W-155\*98\*49

Panasonic **WS 3001W**  
10A角型  
タンブラスイッチB  
片切



10 A 300 V AC


B

Panasonic  
**WS 3001W**  
10A角型  
タンブラスイッチB  
片切



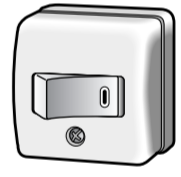
10コ入 パナソニック株式会社

Panasonic **WS 3001W**  
10A角型  
タンブラスイッチB  
片切



10 A 300 V AC

Panasonic  
**WS 3001W**  
10A角型  
タンブラスイッチB  
片切



10コ入 パナソニック株式会社