

JIS Q 1000に基づき JIS C 8303に適合

安全上のご注意



警告

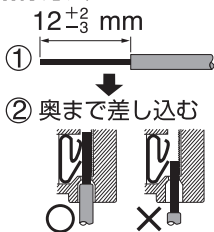
- 結線するときは、電線を奥まで差し込む
差し込み不十分な場合、発熱するおそれがあり、焼損や火災の原因になります。

適用電線

φ1.6, φ2 Cu(銅)単線専用

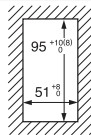
より線にはWV2500棒型圧着端子をご使用ください。

結線方法

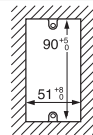


壁の穴あけ寸法

ボックスなし工事



ボックス工事



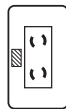
()は石膏ボード用はさみ金具
ご使用の場合

●電線のはずし方

電線はずし穴に⊖ドライバーを差し込み電線を引き抜く。

施工後のお願い

コンセント左側のプレート面に
必ず操作表示シールを貼って
ください。



① 一般の差込プラグが使用できます。

ご注意

- ・ 極性付プラグ(左右の刃幅が異なるプラグ)はプラグが抜けなくなるおそれがあるため使用できません。