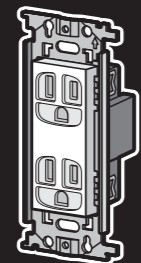


WN1512K (H)  
210X112X59

**Panasonic** フルカラー  
**WN 1512K**  
埋込接地ダブルコンセント

15 A 125 V



**Panasonic** フルカラー  
**WN 1512K**  
埋込接地ダブルコンセント

10コ入

焼損のおそれあり  
奥まで  
差し込む

安全上のご注意



**警告**

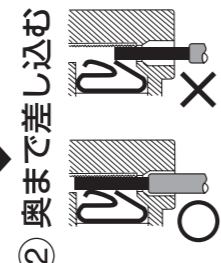
- 結線するときは、電線を奥まで差し込む  
差し込みが不十分な場合、発熱するおそれがあり、焼損や火災の  
原因になります。
- 曲がったり、傷ついたり、変色した電線は使用しない
- 発熱して火災の原因になります。
- 接地端子(真面)に接地された電線を確実に結線する  
結線および接地が不十分な場合、コンセントに接続された負荷  
機器が漏電したとき、感電の原因になります。

■ 適用電線  
φ1.6 φ2 Cu (銅) 単線専用  
より線にはWV2500棒型圧着端子をご使用ください。

■ 結線方法

① 12<sup>+2</sup>/<sub>3</sub> mm

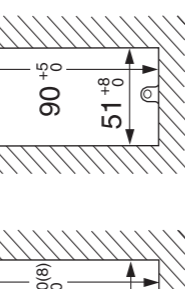
② 奥まで差し込む



壁の穴あけ寸法

ボックス工事

ボックス工事



( ) は石膏ボード用  
はさみ金具で使用する場合は

**Panasonic** フルカラー

**WN 1512K**  
埋込接地ダブルコンセント

10コ入 パナソニック株式会社

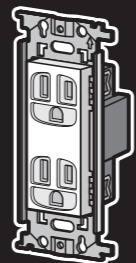
ITF



24902710562222

**Panasonic** フルカラー  
**WN 1512K**  
埋込接地ダブルコンセント

15 A 125 V

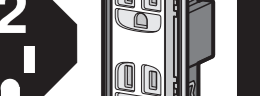


**Panasonic** フルカラー

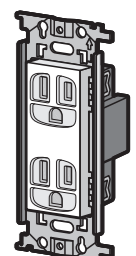
**WN 1512K**  
埋込接地ダブルコンセント

10コ入 パナソニック株式会社

ITF



24902710562222



791-7

パナソニック製品で採用したばかりでございます。