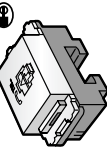


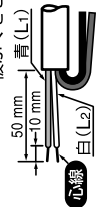
Panasonic  フルカラー
WNT 15629
 埋込テレホンモジュラージャック(フル端子)
 10コ入



6極2心

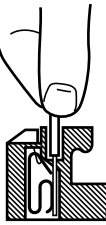
■段むき寸法

※2対カット形PVC屋内線の場合
 注1)心線を傷つけないように、
 被ふくをむいてください。



■結線方法

●電線をフックに通してから心線を一本ずつ奥までまっすぐ差し込む。



注1) 曲がった心線はまっすぐに伸ばしてから差し込んでください。
 注2) φ0.4の電線をご使用の場合、電線が
 堅固しやすいので心線の近くをもって
 まっすぐに差し込んでください。

■適用電線

- 推奨電線 φ0.5 ~ φ0.65
- φ0.4 ~ φ0.65 Cu(銅)単線専用
- 2対カット形PVC屋内線
- 2対電子ボタン電話用ケーブール
- 2心並列PVC屋内線

■結線図

※端子表示はNTT仕様に準拠
 (裏面端子側から見て)



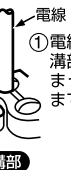
(プラグ差込口側から見て)

電気通信事業法によりこの器具の施工は、認定を受けた工事担当者で行なければなりません。

6極2心

●電線のはずし方

電線はずしボタン



①電線はずしボタンの溝部をつめの先でまっすぐ上から底面まで押す。



②電線はずしボタンを押しのまま電線を引き抜く。



可
引
抜
け

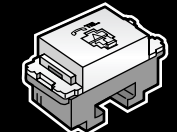
Panasonic  フルカラー
WNT 15629
 埋込テレホンモジュラージャック(フル端子)
 10コ入 パナソニック株式会社

ITF



24902710606476

Panasonic  フルカラー
WNT 15629
 埋込テレホンモジュラージャック(フル端子) 6極2心



Panasonic  フルカラー
WNT 15629
 埋込テレホンモジュラージャック(フル端子)
 10コ入 パナソニック株式会社

6極2心

