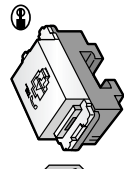
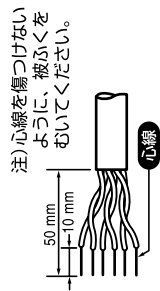


Panasonic フルカラー
WNT 15669
 埋込テレホンモジュラジャック(フル端子)
 10コ入



6極6心

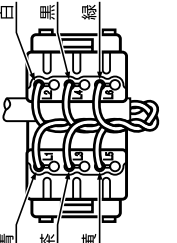
■段むき寸法



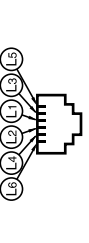
■適用電線
 推奨電線 φ0.5～φ0.65
 φ0.4～φ0.65 Cu(銅)単線専用
 ●3対電子ボタン電話用ケーブル

■結線図

※端子表示はNTT仕様(標準)に準拠(裏面端子側から見で)

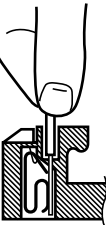


(プラグ差込口側から見で)



■結線方法

●電線をフックに通してから心線を一本ずつ奥までまっすぐ差し込む。



注1) 曲がった心線はまっすぐに伸ばしてから差し込んでください。
 注2) φ0.4の電線をご使用の場合、電線が座屈しやすいので心線の近くをもってまっすぐに差し込んでください。

電気通信事業法によりこの器具の施工は、認定を受けた工事担任者で行なければなりません。

6極6心

●電線のはずし方



①電線はずしボタンの溝部をつめの先でまっすぐ上から底面まで押す。



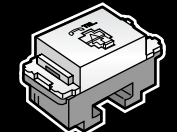
②電線はずしボタンを押し込んだまま電線を引き抜く。



Panasonic フルカラー
WNT 15669
 埋込テレホンモジュラジャック(フル端子)
 10コ入 パナソニック株式会社



Panasonic フルカラー
WNT 15669
 埋込テレホンモジュラジャック(フル端子) 6極6心



Panasonic フルカラー
WNT 15669
 埋込テレホンモジュラジャック(フル端子)
 10コ入 パナソニック株式会社

6極6心

