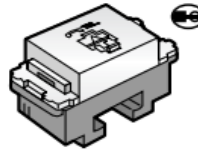


WNT 15669

埋込テレホンモジュラジャック(フル端子)
10コ入

6極6心



■適用電線

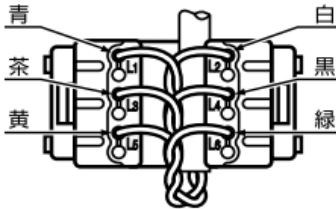
推奨電線 $\phi 0.5 \sim \phi 0.65$

$\phi 0.4 \sim \phi 0.65$ Cu(銅)単線専用

- 3対電子ボタン電話用ケーブル

■結線図

※端子表示はNTT仕様に準拠
(裏面端子側から見て)



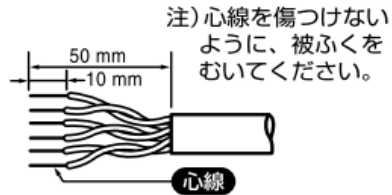
(プラグ差込口側から見て)

(L6, L4, L2, L1, L3, L5)



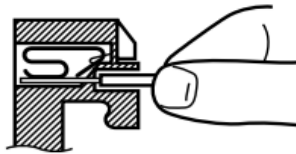
電気通信事業法によりこの器具の施工は、認定を受けた工事担任者でなければできません。

■段むき寸法



■結線方法

- 電線をフックに通してから心線を一本づつ奥までまっすぐ差し込む。



- 注1) 曲がった心線はまっすぐに伸ばしてから差し込んでください。
注2) $\phi 0.4$ の電線をご使用の場合、電線が座屈しやすいので心線の近くをもってまっすぐに差し込んでください。

●電線のはずし方

電線はずしボタン



- ① 電線はずしボタンの溝部をつめの先でまっすぐ上から底面まで押す。



- ② 電線はずしボタンを押したまま電線を引き抜く。

