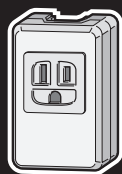


WKS 214 118x87x57

Panasonic[®] リファインシリーズ WKS 214

露出アースターミナル付接地コンセント



15 A 125 V



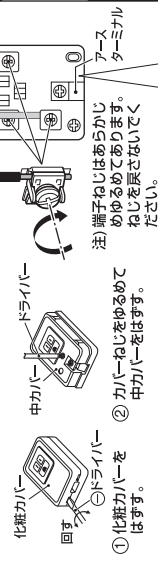
JIS Q 1000に基づき JIS C 8303に適合

安全上のご注意

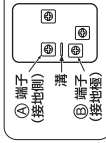
⚠ 警告 感電や火災の原因になります。

- 取り替え前には必ず電源を切る
- より線は使用しない
- 電線が取付ねじに触れないように結線する
- 端子ねじはしっかりと締めつける
- 接地端子(裏面)に接地された電線を確実に結線する

- 適用電線 φ 1.6 φ 2 Cu (銅) 単線専用
- 取付ねじの適合範囲 φ 3.5 ~ φ 4.1
- カバーのはずし方 / 結線図



- ① 化粧カバーをはずす。
- ② カバーねじをゆるめてははずす。
- ③ 中カバーをはずす。



- 1 ④ 端子を締めてから⑤ 端子を締めてください。
- 2 ④ 端子の電線は絶縁距離確保のため電線が溝の上までこないように切断してください。

■ アースターミナル部の結線方法

- ① 化粧カバーをはずす。
- ② 電線を差し込み端子ねじを締め結線する。
- ③ 化粧カバーを取り付ける。

Panasonic[®] リファインシリーズ

WKS 214

露出アースターミナル付接地コンセント

5コ入


パナソニック株式会社

ITF



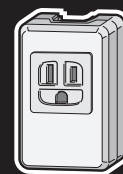
24902710612071

15 A 125 V



Panasonic[®] リファインシリーズ WKS 214

露出アースターミナル付接地コンセント



15 A 125 V

Panasonic[®] リファインシリーズ

WKS 214

露出アースターミナル付接地コンセント

5コ入

パナソニック株式会社

15 A 125 V



パナソニック製品は採用していただきありがとうございます。 (1099-7)