

303-303

JIS Q 1000に基づき JIS C 8303に適合

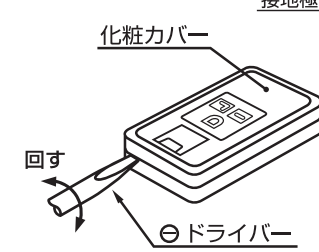
■適用電線

電源・接地端子部……φ2 VVF3心 Cu (銅) 単線専用
アースターミナル部……1.25 mm²~2 mm² (IVより線およびコード)
φ1.6 Cu (銅) 単線

■結線方法

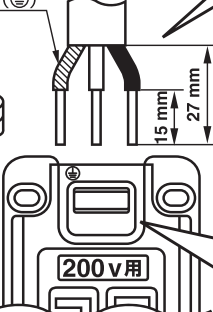
適合プラグ
15A 250V
20A 250V

化粧カバーをはすす



接地極(⊕)

必ず守る
むき代長さを確認して、電線はすし釘を押さえて3本同時に奥まで差し込む。
注) 3本共、同じ長さにもわせてください。
注) 器具の極表示と電線の極性を合わせて結線してください。



電線のはすし方


- ① 電線はすし釘を押す。
- ② 釘を押したまま電線を引き抜く。

■取付ねじの適合範囲 φ3.5~φ4.1

安全上のご注意

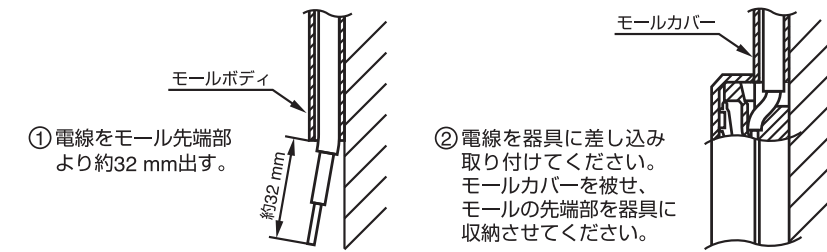


- 取り替え前には必ず電源を切ってください。感電の原因となります。
- 電線被ふくをむいた後の折り曲げにより、ふぞろいとなった電線を差し込まないでください。差し込み不十分となり焼損や火災の原因となります。
- 結線する場合、電線を奥まで差し込んでください。差し込みが不十分な場合、発熱して焼損や火災、漏電のとき感電などの原因となります。
- アースターミナルには、単線とより線を同時に接続しないでください。使用中に電線が抜ける恐れがあり、漏電のとき感電などの原因となります。



■モール取付の場合

下記方法にて取り付けていただくと取り付け後の仕上がりがきれいになります。



Panasonic®

WKS 296

リファインシリーズ


15A・20A兼用

露出アースターミナル付

接地コンセント (250 V) (フル端子)

20 A 250 V

5コ入



パナソニック株式会社

ダンボール



箱