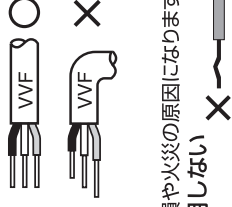


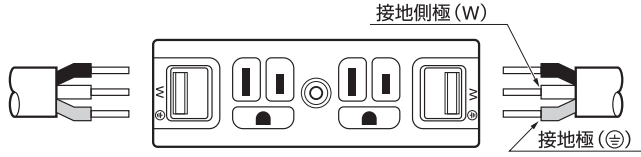
## 安全上のご注意

### 警告

- 取り替え前には必ず電源を切る  
電源が入ったままでは、感電の原因になります。
- 電線被ふくをむいた後の折り曲げにより、ふぞろいとなった電線は差し込まない  
ふぞろいのままでは、差し込み不十分となり、焼損や火災の原因になります。
- 結線するときは、電線を奥まで差し込む  
差し込みが不十分な場合、発熱するおそれがあります。
- 曲がりたり、傷ついたり、変色した電線は使用しない  
発熱して火災の原因になります。
- 電線は少しボタンの上に物を置かない  
発熱するおそれがあり、焼損や火災の原因になります。



【注記】 製品の極表示と電線の極性を合わせて結線してください。



パナソニック製品が使用されています。

519-1 KS

### ■ 適用電線

φ 1.6 φ 2 VVF 3心  
Cu(銅)単線専用

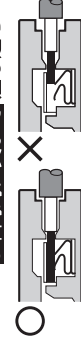
### ■ 結線方法

- ① 電線被ふくをむく



【注】 3本共、同じ長さにもいでください。

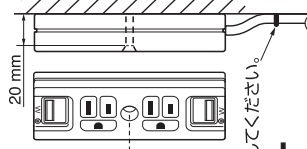
- ② むき代長さを確認して、“電線は少しボタン”を押さえて3本同時に奥まで差し込む



### ■ 取付方法

造営材への取付けは  
ねじ1本です。

取付ねじ (φ 3.5~φ 4.1)  
※取付面に合った長さの  
ねじを使用してください。



器具近くで電線を必ず、固定してください。

### ■ 電線のはずし方

- ① 電線は少しボタンを押す
- ② ボタンを押したまま電線を引き抜く



### 配線器具にも

#### 寿命があります。

取付場所や使用状況によって異なりますが、10年※を超えたものは、特に点検が重要です。

※：製品の保証期間ではありません。

Panasonic®

WK 1512SWK

接地15A露出ダブルコンセント  
(仮設用)(フル端子)

ホワイト

ITF



24549980379213

5コ入

パナソニック株式会社