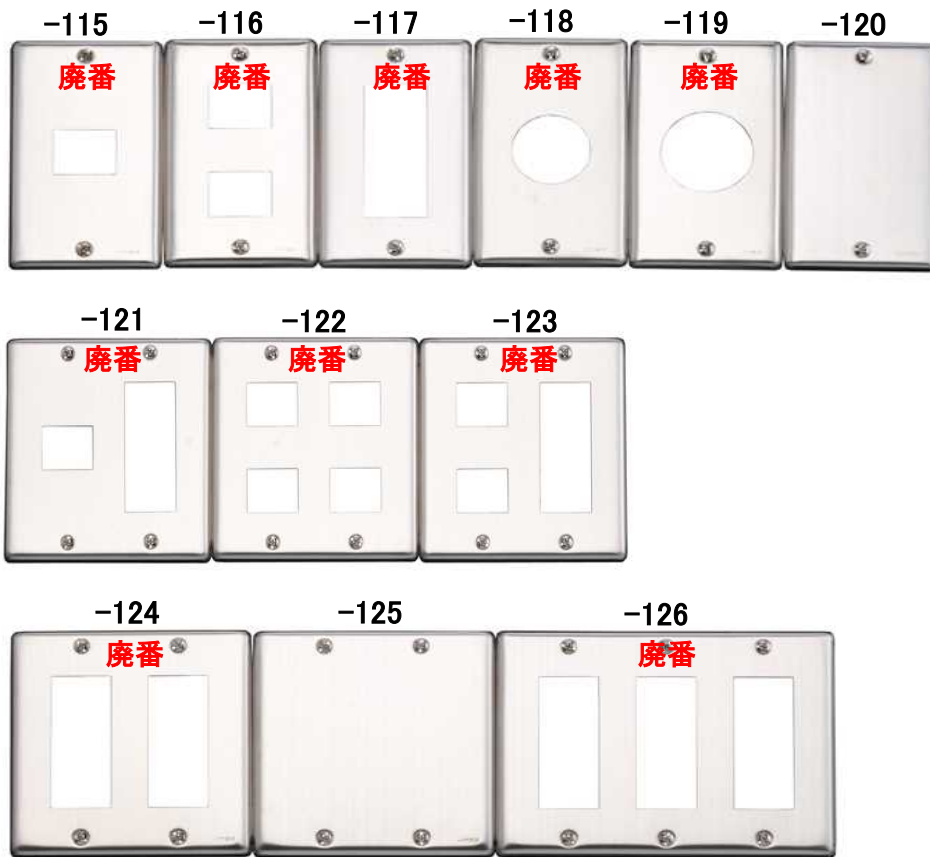


EA940CN-115~-126

([ステンレス製]プレート)



※次ページに取付枠の画像、寸法図を掲載しています。

品番	列	口数	口部サイズ	サイズ	重量		
					本体	取付枠	
EA940CN 115		1	28.5 × 23.2mm × 1		43g		廃番
EA940CN 116		2	28.5 × 23.2mm × 2		40g		廃番
EA940CN 117	1	3	28.5 × 69.2mm × 1	70(W) × 120(H)mm	37g		廃番
EA940CN 118		1	φ35.5mm × 1		41g		廃番
EA940CN 119		1	φ41.5mm × 1		40g		廃番
EA940CN-120	-	-	ブランク用		47g	27g × 1個	
EA940CN 121		4	28.5 × 23.2mm × 1 28.5 × 69.2mm × 1		80g		廃番
EA940CN 122	2	4	28.5 × 23.2mm × 4	79g		廃番	
EA940CN 123		5	28.5 × 23.2mm × 2 28.5 × 69.2mm × 1	116(W) × 120(H)mm	75g		廃番
EA940CN 124		6	28.5 × 69.2mm × 2		71g		廃番
EA940CN-125	-	-	ブランク用		98g	27g × 2個	
EA940CN 126	3	9	28.5 × 69.2mm × 3	162(W) × 120(H)mm	101g		廃番

- 材質・・・ステンレス
- パネル壁穴あけ寸法・・・1列：55×95mm
2列：101×95mm
3列：147×95mm
- 器具取付壁面は出来るだけ平らにして下さい。
- CN-120, -125は取付枠付
- 取付ビス付

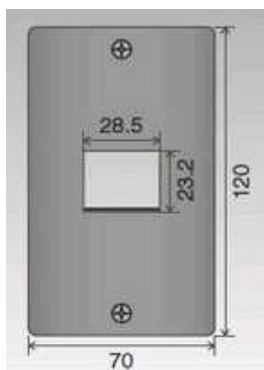
<取付枠付属品番 : EA940CN-120, -125>

<EA940CN-120>

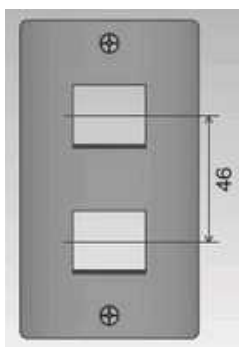
<EA940CN-125>



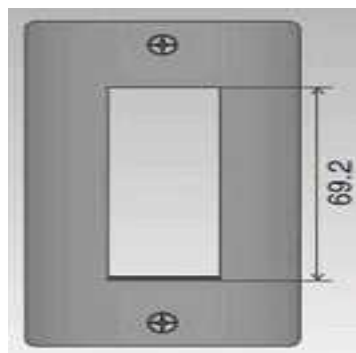
<1列 1穴 寸法図
(例 : CN-115)>



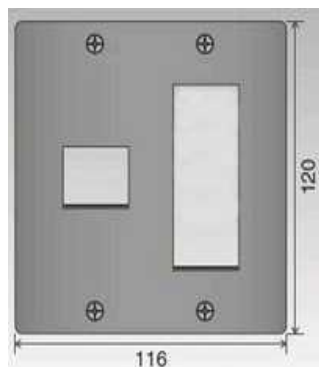
<1列 2穴 寸法図
(例 : CN-116)>



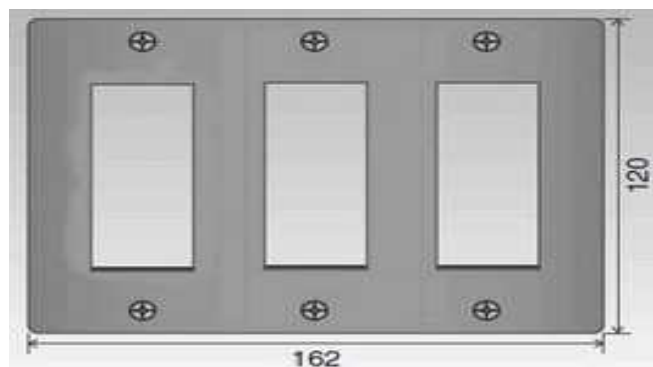
<1列 1長穴 寸法図
(例 : CN-117)>



<2列 2穴 寸法図
(例 : CN-121)>



<3列 3穴 寸法図
(例 : CN-126)>



※基本のプレートサイズは列数で一定、穴サイズは形状で一定です。