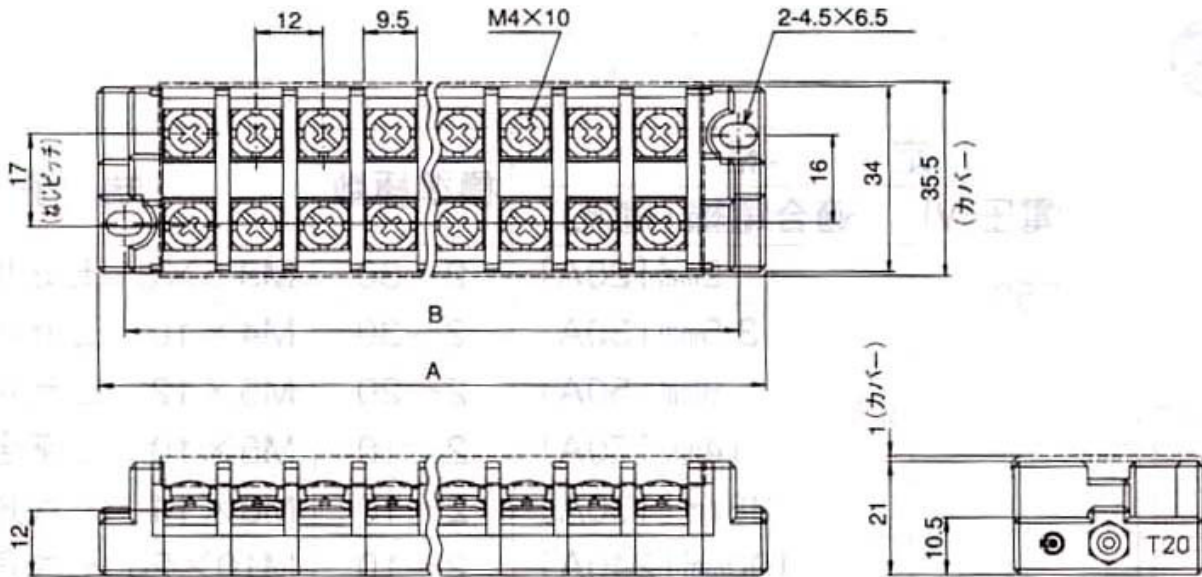



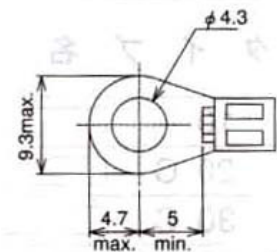
	極数	A	B	重量(g)
EA940DM-12	2	47	37	45
EA940DM-13	3	59	49	55
EA940DM-14	4	71	61	70
EA940DM-18	8	119	109	125

(組端子台)

定 格	3.5mm ² [30A]
絶 縁 電 圧	250V
接続可能電線 及びサイズ別 最大電流 (圧端接続の場合)	1.25mm ² -15A 2mm ² -20A ※3.5mm ² -30A ※5.5mm ² -40A (※印は圧着端子がJIS規格外)
端 子 ね じ	M4×10(⊕)セルフアップ
締 付 ト ル ク	1.4~1.8N・m
適合ショートバー	TJ263A・B・C



- 標準使用状態
 - 周囲温度: -20~+55°C (氷結・結露のなきこと)
 - 相対湿度: 45~85%
 - 温度上昇 導電金具の温度上昇値 40°C以下
 - 絶縁抵抗 3.5-4S, 5.5-4S
各充電部相互間及び各充電部と取付金属板の間 100MΩ以上
 - 商用周波耐電圧
定格250V品: 2000V 1分間
定格600V品: 2500V 1分間
 - インパルス耐電圧 6000V
 - ターミナルユニット材質 フェノール(黒)
 - 準拠規格 JIS2811(工業用端子台)
- ※全機種カバー、記名シールが付属しております



適合圧着端子
1.25-4, 2-4,