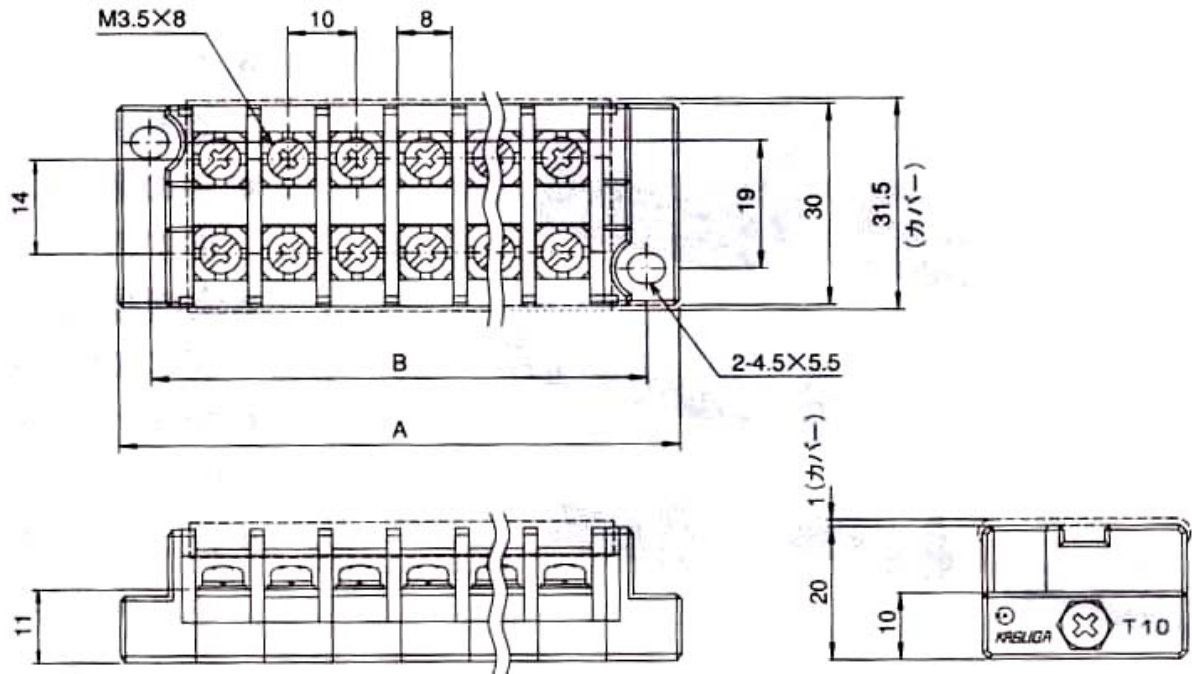



	極数	A	B	重量 (g)
EA940DM-2	2	42	32	30
EA940DM-3	3	52	42	40
EA940DM-4	4	62	52	50
EA940DM-8	8	102	92	85

(組端子台)

定 格	2mm ² [20A]
絶 縁 電 圧	250V
接続可能電線 及びサイズ別 最大電流 (圧端接続の場合)	0.75mm ² -10A 1.25mm ² -15A 2mm ² -20A
端 子 ね じ	M3.5×8 (±セルフアープ)
締付トルク	1.0~1.3N・m
適合ショートバー	TJ163A・B・C



■標準使用状態

周囲温度: -20~+55°C (氷結・結露のなきこと)

相対湿度: 45~85%

■温度上昇 導電金具の温度上昇値 40°C以下

■絶縁抵抗

各充電部相互間及び各充電部と取付金属板の間 100MΩ以上

■商用周波耐電圧

定格250V品: 2000V 1分間

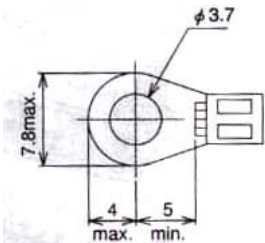
定格600V品: 2500V 1分間

■インパルス耐電圧 6000V

■ターミナルユニット材質 フェノール(黒)

■準拠規格 JIS2811(工業用端子台)

※全機種カバー、記名シールが付属しております



適合圧着端子
1.25-3.5, 2-3.5,