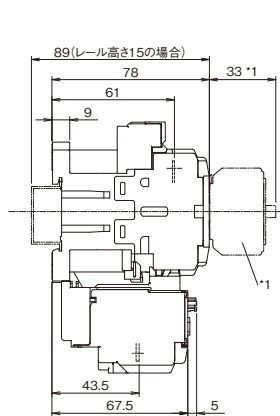


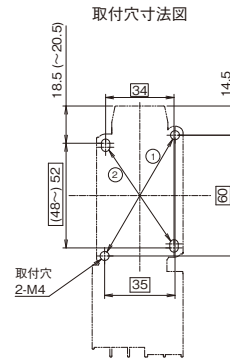
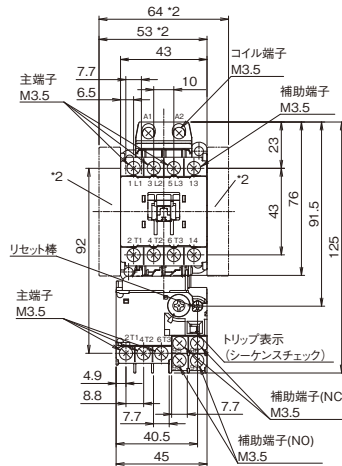
● 交流操作形電磁開閉器

[単位：mm]

SW09XA
SW12XA
SW18XA



- *1 補助接点ユニット(ヘッドオン)を取り付けた場合
*2 補助接点ユニット(サイドオン)を取り付けた場合



注：対角線の取付穴2ヵ所で取り付けてください。

- ① 35×60 : SW-03, SW-0, SW-05, SW-4-0 と互換性あり
② 34×(48~)52 : SW-03, SW-0, SW-05, SW-4-0 と互換性あり

補助接点	接点構成
1a (1NO)	
1b (1NC)	
<p>上図サーマルリレーは 2ヒートエレメントを 示します。 3ヒートエレメントの 場合は右図となります。</p>	

質量：0.37kg