

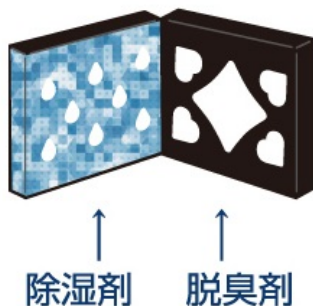
## 備長炭ドライペット 下駄箱用



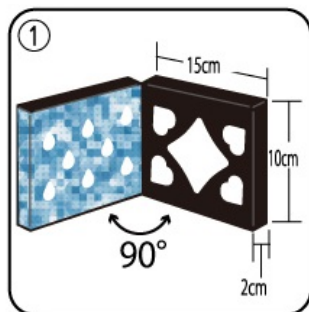
### 除湿+炭で脱臭

- 除湿剤に備長炭と活性炭を特殊配合しているので、湿気をとりながら気になるニオイを脱臭します。
- 湿気を吸うと薬剤がゼリー状になり、除湿効果がひとめでわかります。
- 下駄箱のコーナーに収まり、場所をとらずに湿気をとります。
- 下駄箱内の気になるニオイを脱臭します。

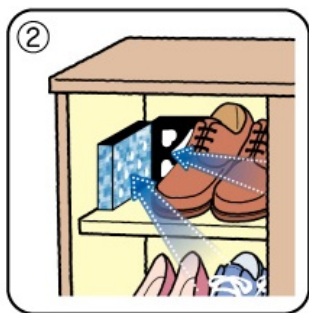
### 使用方法



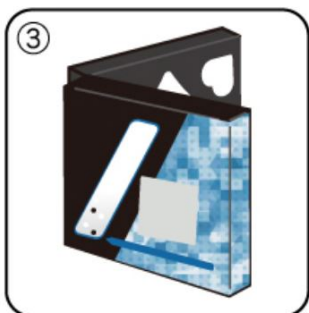
- (1) L字（90°）に広げる。  
（180°に広げてでも使用できます。）



- (2) 下駄箱のコーナーに置く。



- (3) 窓から見える白い粒がなくなりゼリー状になったら取り替える。



#### 【使用環境】

できるだけ密閉性を高めた環境で使用する。

【標準使用量】

容積約250Lの下駄箱

(サイズ例：75cm×35cm×95cm) に1個

【除湿有効期間】

1～3カ月

(同じ使用場所でも季節や湿気の状態によって異なります。)

※1年以内に必ずお取り替えください。

【標準除湿量(水換算)】

100g(25℃、湿度80%の場合)

【保存方法】

直射日光及び高温多湿のところを避け、密封したまま保存する。

【使用後の処理】

使い終わったあとは、地域のゴミ捨て規則に従って捨てる。

## 使用シーン

使用イメージ



## 使用上の注意事項

- 本品は食べられない。
- 幼児のいたずら、誤食に注意する。
- 薬剤が衣類や金属などについたり、こぼれた場合は、水でよく洗い流す。
- 薬剤を取り出したり、薬剤袋を乱暴に扱わない。万一袋を傷つけた場合、使用を中止する。液が漏れ下駄箱内を汚したり、皮製品を変質させるおそれがある。
- 白い吸湿面を汚したり、ぬらしたりしない。くつクリームや消臭スプレー、防水スプレーなどを付着させない。液が染み出す原因となる。
- 用途以外に使用しない。

## 応急処置方法

- 万一目に入った場合は、流水で十分に洗う。万一口に入れた場合は、すぐに吐きださせる。
- また、飲み込んだ場合は、水または牛乳を飲ませる。
- いずれの場合もただちに医師に相談する。
- 薬剤が皮フに付いた場合は、水でよく洗い流す。

品名	家庭用除湿剤
用途	下駄箱用
成分	塩化カルシウム、保水剤、活性炭、備長炭
内容量	除湿剤：54g 脱臭剤：41g
有効期間	【除湿有効期間】 1～3カ月 (同じ使用場所でも季節や湿気の状態によって異なります。) ※1年以内に必ずお取り替えください。
標準除湿量	100g(25℃、湿度80%の場合)
寸法	幅15cm×高さ10cm×厚さ2cm(片側)