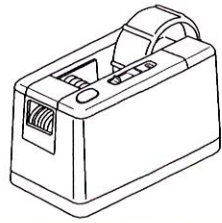


電動テープディスペンサー M-800

取扱説明書 保証書付



このたびは、当社電動テープディスペンサーをお買い上げいただきありがとうございます。はじめに取扱説明書をよくお読みのうえ、正しくお使いください。そのあと保存し、必要なお読みください。記載されている保証書は必ず「お買い上げ日・販売店名」などの記入をお確かめください。

警告	場合により、傷害や損害を被る場合があります。必ずお守りください。
	カッターホルダーの内側にカッターがありますので、刃に触れないでください。ケガをする場合があります。
	紙や布などを本機の上にかぶせたり置いたりしないでください。故障の原因になります。
	水・湿気・ホコリの多い場所で使用しないでください。感電、故障の原因になります。
	くらついたり、傾いている不安定な場所で使用しないでください。落下などして、ケガの原因になります。
	ご自分で分解・修理・改造はしないでください。故障の原因になります。
	テープの出口に棒などを差し込まないでください。故障の原因になります。
	強い衝撃を与えないでください。故障の原因になります。
	本体は、ABS樹脂ですので、工業用油やシンナー・ベンジンなどで拭かないでください。破損することがあります。
	電池を逆方向にセットしたり、新しい乾電池と古い乾電池を混ぜて使用しないでください。動作が不安定になる場合があります。
	アダプター使用時は、専用アダプター AC100V 以外の電源で使用しないでください。火災、感電、ケガの原因になります。
	部品交換や設置場所を移動するときは、アダプターをコンセントから抜いてください。
	アダプターやコードが濡れたまま、ゆるんだまま、ホコリが詰まったまま使用しないでください。火災、感電、ケガの原因になります。

4 メンテナンス

お手入れ方法

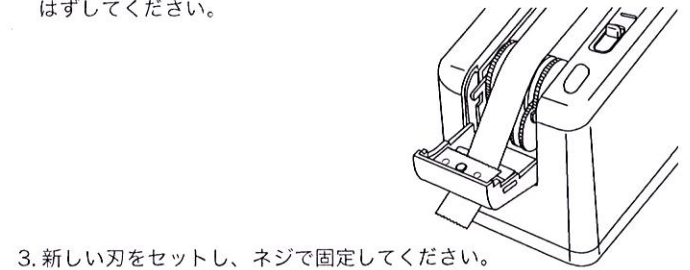
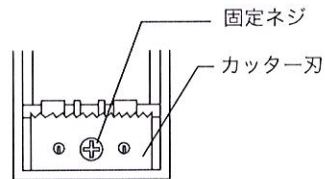
■カッター刃：テープの粘着剤が付着すると、切れにくくなります。取れない場合は、除光液やアルコールを布に含ませて拭いてください。

■本体 / リール：ABS です。乾いた布で拭いてください。

	注意 工業用機械油、シンナー、ベンジンなどで拭かないでください。破損、変質などのおそれがあります。
--	--

カッター刃の交換方法

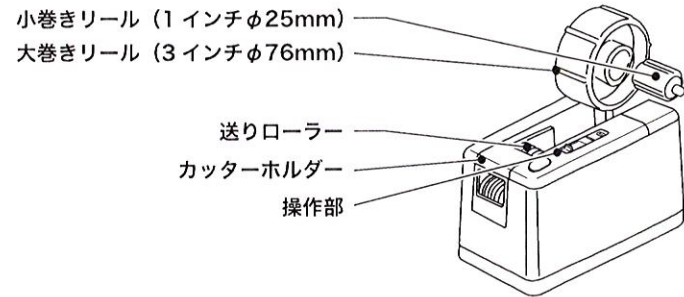
1. カッターホルダーの上部を手前に倒し、開けてください。
2. カッターホルダーの内側の刃を止めてある (+) ネジをはずしてください。



3. 新しい刃をセットし、ネジで固定してください。
※刃に裏表はありません。ネジを締めすぎると、刃が反る場合がありますのでご注意ください。

	警告 カッターホルダーの内側にカッターがありますので、刃に触れないでください。ケガをする場合があります。
--	---

1 各部の名称



2 操作部の名称と機能

M-800 操作部

- ・表示部 4種類の表示をします。
- ・切替えレバー テープの長さを3段階とOFFの切り替えをします。
- ・送りキー 押ししている間、テープが出ます。(OFFの時も有効)



3 ご使用方法

乾電池のセット方法

1. 本体底の電池カバーをはずしてください。オープンつまみを矢印の方向へ動かし、円形の穴に指を掛けて引いてください。

5 こんなときは

全く運転しない。	もう一度、電池のセット(またはアダプターの接続)をご確認ください。
テープがゆっくり出て来る。M-900表示部の表示が薄い。	電池の交換時期です。新しい乾電池と交換してください。
テープがきれいにカットされない。	テープがきれいに切れなかった場合、テープをそのまま持ち上げていますと、連続してスイッチが動き、次のテープがつながって出ることがあります。
しばらく使用しない場合。	乾電池を本体から抜き取り保管してください。乾電池が液漏れを起こし故障の原因になります。

異常な場合は、お客様相談室または販売店にご相談ください。故障の場合は、保証規定によりアフターサービスを承ります。

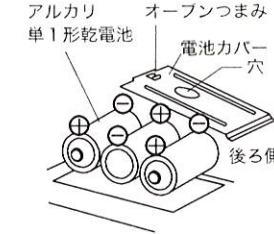
お客様相談室 ☎ 043-214-4882
月曜～金曜 午前9:00～午後5:00

6 別売り部品

別売り部品は、お買い上げの販売店にてご注文ください。

カッター刃	切れにくくなる前に、定期交換を推奨します。
リール	破損したときに交換してください。
ACアダプター	過熱している場合は故障です。交換してください。故障、紛失時は専用アダプターをご注文ください。

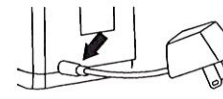
2. アルカリ単1形乾電池3個をセットしてください。電池ケース底の図に従い⊕⊖の方向を正しくセットしてください。
3. 電池カバーをセットしてください。後ろ側を先に差し込んでください。
4. 電池カバーのオープンつまみを動かして、ロックしてください。



	注意 長期間、ご使用にならない場合は、本体から乾電池を抜き取り保管してください。乾電池が液漏れなど起す場合があります。
--	--

ACアダプターでのご使用方法

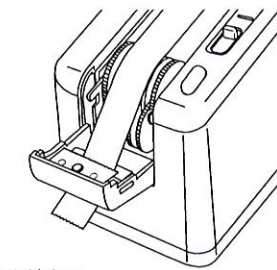
本体後部のジャックにACアダプターのコネクターを差し込んでご使用ください。



	注意 専用アダプター以外は使用しないでください。使用しない場合は、アダプターをコンセントから抜いてください。
--	---

テープのセット方法

1. テープをリールにセットし、本体にセットしてください。(小巻きリールは必要に応じて、ご使用ください。)
2. カッターホルダー上部に指を掛け、手前に倒し、開けてください。
3. テープの先端を図のように送りローラーの上にセットしてください。
4. カッターホルダーを閉めてください。
5. 送りキーを少しづつ押してテープを送ってください。



7 製品仕様

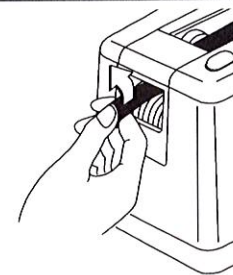
品番	M-800
表示	S, M, L, OFF スライド式表示
使用可能テープ幅	7~24mm
テープの長さ設定範囲	約30, 45, 90mm
適用リール	3インチ(φ76)大巻きリール 1インチ(φ25)小巻きリール
適用テープ外径	135mm以下
適用テープ種類	セロハンテープ PPテープ メンディングテープ ポリエステルテープ ただし、テープの種類により、不向きな場合があります。
駆動	DCモーター
消費電力	600mA
電源	DC4.5V (アルカリ単1形乾電池3個を使用してください。) ACアダプター4.5V 600mA
使用温度・湿度	5℃~40℃ 80%RH以下
外形寸法(W×L×H)	W96×D177×H115mm
質量	1.1kg
本体材質(カバー)	ABS

※テープの種類・製品の使用環境により異なりますが、寸法誤差が±2mm程度生じる場合があります。推奨する素材でも特性により使用できない場合があります。
※予告なく仕様、外観の変更をすることがございます。

	警告 カッターホルダーの内側にカッターがありますので、刃に触れないでください。ケガをする場合があります。
--	---

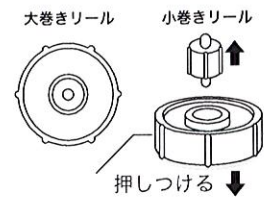
テープの取り方

- テープの先端を、ななめ上に引き上げるとテープカットされます。まっすぐに引き上げるとカットされません。
- 長さを設定してあるときは、表示されている長さのテープが自動的に送り出されます。



小巻きリールの取り出し方

1. 大巻きリールを平らな面に置きます。小巻きリールの突起が見える側を上にしてください。
2. 軸を面に押しつけると、小巻きリールはずれます。



M-800 長さの設定

- 切替えレバーをS・M・Lの必要な長さに合わせてください。(OFF時も、送りキーは有効)



8 保証規定

1. 保証期間内に説明書に従った正常な使用にて万一故障した場合は、お買い上げ販売店または当社が無料保証いたします。(※消耗部品は除く。)
2. 次のような場合は保証期間内でも有料修理になります。
A. 本保証書のご提示が無い場合。
B. 本保証書の所定事項のご記入が無い場合、あるいは字を書きかえられた場合。
C. ご使用上の誤り、または不当な修理や改造による故障および損傷。
D. お買い上げ後の輸送・落下等による故障および損傷。
E. 火災・地震・風水害その他天災地変による故障および損傷。
F. 異常電圧・指定外の使用電源(電圧・周波数)による故障および損傷。
G. 特殊なテープのご使用による、走行不良・カット長の異常。
3. 本保証書は日本国内においてのみ有効です。
4. 本保証書は再発行いたしませんので、大切に保存してください。

電動テープディスペンサー 保証書	
お客様の正常なご使用状態で万一故障した場合は、本保証書記載内容により、無料修理いたします。(※消耗部品は除く。) 修理は、お買い上げの販売店または当社に必ず本保証書を添えてご依頼ください。 This warranty is only valid in Japan.	
品番:	M-800
製造番号:	
保証期間: お買い上げ日より6ヶ月	____年 ____月 ____日 ~ ____年 ____月 ____日
お客様: ご住所	
お名前	様
電話番号	
販売店: 住所	
店名	
電話番号	
印	

※お買い上げの際、販売店で必ずご記入ください。

株式会社エクト www.ectinc.co.jp

千葉工場 〒264-0025 千葉県千葉市若葉区都賀2-18-5 本社 〒175-0094 東京都板橋区成増2-10-3-407
TEL 043-214-4882 TEL 03-6909-2909(代表)
FAX 043-214-4883 FAX 03-6909-2325