

EA944N-401 (カートンサイザー) 取扱説明書

このたびは当商品をお買い上げ頂き誠にありがとうございます。
ご使用に際しましては取扱説明書をよくお読み頂きますようお願いいたします。

Ver.1.0

● 特徴

- ・段ボール箱サイズを小さくするために折り目を付けれます。
- ・上端から30cmの深さで折り目を付けることができます。

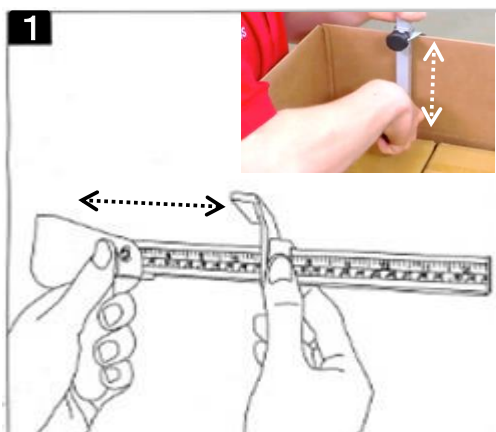
● 仕様

- ・測定範囲…カートン上端30cm
- ・材質…本体:スチール
ハンドル、調整ねじ:ナイロン
- ・サイズ…125×50×332(H)mm
- ・重量…370g

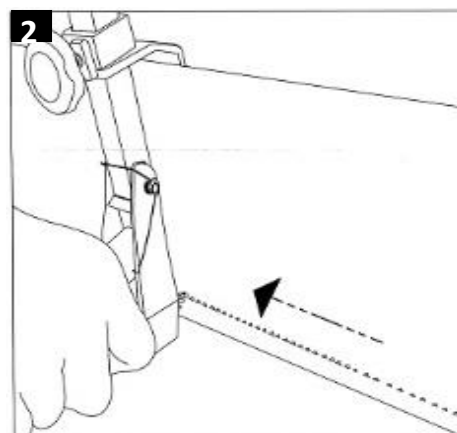
● 各部名称



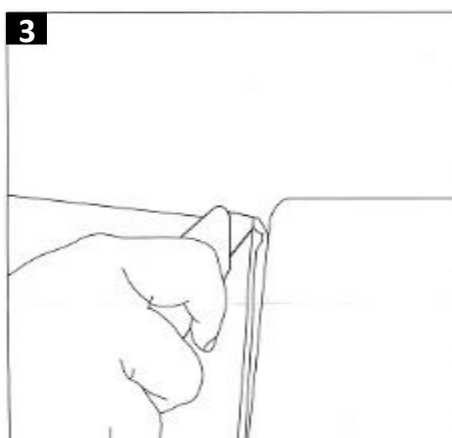
[使用方法]



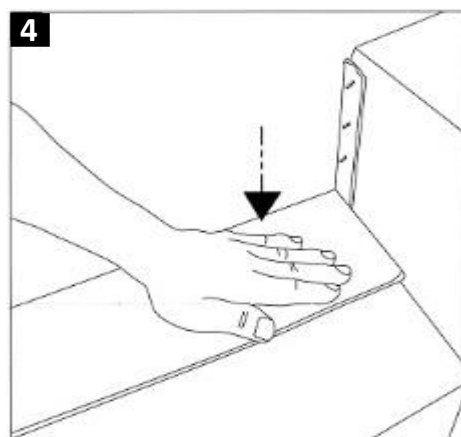
- ・サイザーで希望する長さに合わせ。



- ・上蓋を開け、ボックスの上端にカートンサイザーをかけハンドルを持ち四面の内側に刻み目を入れる。



- ・カッターナイフで四隅角を刻み目まで切る。



- ・内側へ折る。

株式会社 エスコ
本社 / 〒550-0012 大阪市西区立売堀3-8-14
TEL (06)6532-6226 FAX (06)6541-0929