




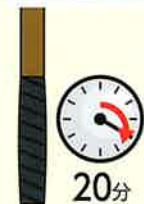


水に浸して巻くだけ!
力の掛かる箇所の**補修・補強に!**

湿気
硬化型

ファイバー補修テープ

使用方法

<p>①</p>  <p>あらかじめ巻く場所の汚れ・ほこり・油分を取り除き、必要に応じてサンドペーパー等で研磨します。</p>	<p>②</p>  <p>手袋を装着してから、本品を内パッケージから取り出し、20～25℃の水道水に10～20秒程度揉みながら浸し、テープに水をしっかりと染み込ませます。</p>	<p>③</p>  <p>テープの水分を軽く絞り、テープを強く引っ張りながら破損箇所5～6周巻きつけます。水漏れ箇所の補修の場合は8～10周巻きつけます。</p>	<p>④</p>  <p>破損部周辺の強度を上げるため、破損部の両側10cm程度の範囲まで段差が少なくなるようにテープを均等に巻きつけます。</p>
<p>⑤</p>  <p>テープを巻き終えたら、全体を絞るようにして馴染ませます。</p>	<p>⑥</p>  <p>完全硬化するまで20分程度お待ちください。</p>	<p>⑦</p> <p>顔料や樹脂で汚れた場所がある場合はサンドペーパー等で研磨してください。</p>	<p>⑧</p> <p>テープの上から塗装する場合は、テープが完全硬化したことを確認し、テープの表面をサンドペーパー等で研磨してから塗装してください。</p>

使用上の注意

- 表示の用途以外には使用しないでください。
- 150℃を超えるところ、電気絶縁用、人体、輸送機器や極めて強い力が加わるところには使用しないでください。
- 必ず付属の手袋を着用してから作業を行ってください。
- 肌や目に付着した場合はすぐに洗い流し医師の診察を受けてください。
- 本製品は黒顔料を練りこんでいます。また、粘着力も非常に強いいため、衣類等に付着した場合、取り除くことができない可能性があります。
- 開封後、外気に触れますと硬化が始まりますので3～5分程度で作業を終えてください。
- 硬化時間は気温によって変化します。
- 内パッケージを開封した場合は保存できませんので使い切ってください。
- 子供の手の届かないところで保管してください。

使用期限

未開封の状態での製造日より3年間

品質表示

グラスファイバー、ポリウレタン樹脂

製品仕様

規格 幅×長さ	品番	色名	商品サイズ 幅×奥行×高さ(mm)	内箱入数	外箱入数	JANコード
5cm×127cm	CB-001	ブラック	75×50×187	25	100	 <p>4 970925 308146</p>

MADE IN CHINA

株式会社 **アサヒペン**

大阪本社 〒538-8666
東京本社 〒135-0003

大阪市鶴見区鶴見4-1-12
東京都江東区猿江2-3-16

電話06-6930-5001(代)
電話03-3846-6111(代)

札幌支店 〒003-0030 札幌市白石区流通センター4-2-5 電話 011-863-3288
仙台支店 〒981-3112 宮城県仙台市泉区八乙女4-6-6 電話 022-218-5880
北関東支店 〒367-0206 埼玉県本庄市児玉町共栄800番地2 電話 0495-73-3008
東京支店 〒135-0003 東京都江東区猿江2-3-16 電話 03-3846-6112

名古屋支店 〒453-0855 名古屋市中村区烏森町4-19 電話 052-485-3821
大阪支店 〒538-8666 大阪市鶴見区鶴見4-1-12 電話 06-6930-5008
広島支店 〒735-0021 広島県安芸郡府中町大須4-1-58 電話 082-282-0965
九州支店 〒813-0011 福岡県福岡市東区香椎1-22-5-201 電話 092-661-3310

お問い合わせ先

お客様相談室 ☎06-6934-0300

受付は土曜・日曜・祝日・年末年始・夏期休暇期間を除く午前9時～午後5時まで

ホームページアドレス

<https://www.asahipen.jp>

No.3533-2108