

ターンナット 金属薄鋼板用

手が届かない中空材・箱物へも表面からナットが入り
専用工具も不要で作業もスピーディで簡単！



■ターンナット

商品コード	品番	
6800040	TN-4	EA945CB-4
6800050	TN-5	EA945CB-5
680TN5T	TN-5T	
6800060	TN-6	EA945CB-6
680TN6T	TN-6T	
680006S	TN-6S	
680SN6S	SN-6S	
6800080	TN-8	EA945CB-8

■材質

(ナット) 亜鉛ダイカスト
表面処理:三価クロムクロメート処理
ただしSN6SのみナットはステンレスSUS303
板ナットとナイロンの複合品です。

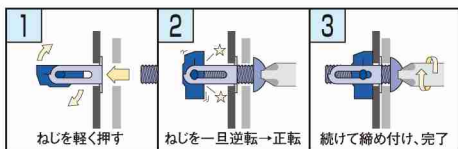
(フランジ) ステンレスSUS304

■特長

手が届かない所へもしっかり締結。

フランジとナットがひとつになったターンナット。フランジにビスを差し込むとナットが取り付けやすい状態にセットされ、しっかり締結できます。専用工具が不要なので添付部品としても最適。サッシやドア、自動車のボディ等への取付けにピッタリです。

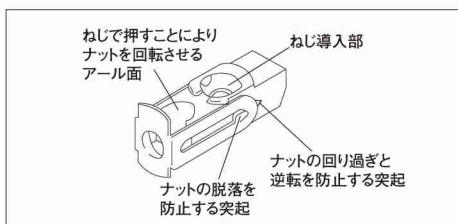
■施工方法



ターンナットを下穴に挿入した後、器材を当てがいビスを指で差し込みます。ビスを軽く押すと、ナットが回転します。

手順1ドライバーでビスを押しながら1~2回逆転(左廻)し、そのまま2~3回正転(右廻)して、ビスを軽くねじ込みます。

そのまま続けて締めつけます。(大量にご使用の場合はここで、エアや充電式ドライバーなどに変わっていただくのが理想的です)

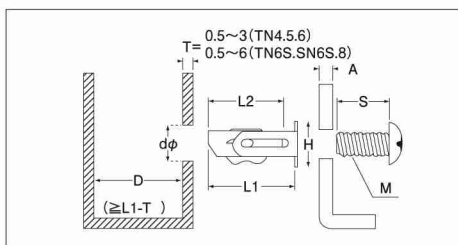


■サイズ表

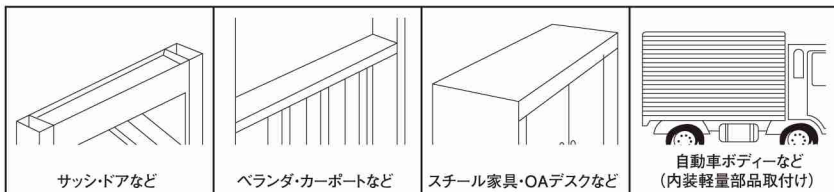
記号	特長	ねじ径M	最小ねじ長S (mm)	下穴径dφ (mm)		全長L1 (mm)	ナット長L2 (mm)	フランジH (mm)	
				プレス	ドリル(注1)				
TN4		M4	13+器材厚A	8.0	8.2	17.5	14	10	
TN5		M5	14+器材厚A	9.0	9.2	19.5	15.5	11	
TN5T	フランジ強化品			10.0	10.2	20	12		
TN6		M6	16+器材厚A			23	19		
TN6T	フランジ強化品			14+器材厚A	12.0	12.2	21	18	14
TN6S	高トルク品								
SN6S	高耐食品		20+器材厚A	12.5	12.7	27.5	21	15	
TN8		M8							

(※注1) 真円に近いドリル加工が可能な場合は「プレス」欄の下穴径をご採用ください。

■規格・サイズ



■用途



⚠ 使用上の注意

- 六角ボルトをレンチ類で強く締め付けますと過大なトルクが加わり、ナットを破壊する場合があります。六角ボルトをご使用の場合は過大なトルクにご注意ください。
- 本製品は腐食環境や危険を伴う用途または構造体への使用はできません。
- 取り付け、取り外しが度々繰り返される用途には適しません。(TN5T・TN6Tはお使いいただけます。)
- ねじやボルトに滑りやすい防錆コートがほどこされている場合や油が付着した場合は、ねじ山や底面の摩擦抵抗が減少し、ナットに大きな負担が加わり破壊を招きやすくなります。
- ターンナットを取り付ける中空体の変形荷重もあわせてご考慮ください。