

特長

- フラッシュヘッドで美しい仕上がり
- スクリーガイドや打込みギザ付で確実な作業
- 安定した2本脚で耐荷重UP

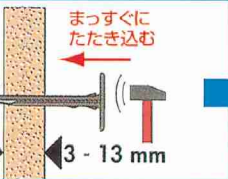
<材質>

耐火 XC68スチール
耐腐食 10mm電気亜鉛 黄色クロムメッキ

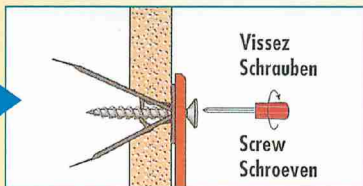


取り付け手順

Clouz
Einschlag
Hammer in
Inslaan



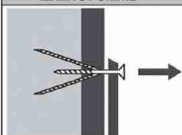
- ハンマー、ドライバーの柄で軽くたたきます。



- ネジをドライバーや充電工具でねじ込みます。

垂直方向性能

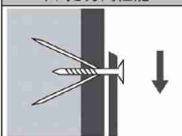
垂直方向引き抜き強度



テストボード板厚	安全荷重
標準石膏ボード 9mm	2.5kg
標準石膏ボード 12.5mm	5kg
ジプトーン石膏 9mm	2.5kg
ベニヤ板 2.5mm	2kg
ベニヤ板 4mm	5kg

下向き方向性能

下向き方向強度



テストボード板厚	安全荷重
標準石膏ボード 9mm	5kg
標準石膏ボード 12.5mm	12kg
ジプトーン石膏 9mm	5kg
ベニヤ板 2.5mm	4kg
ベニヤ板 4mm	15kg