

壁用

ハサミで

切れるモールド

ピッタリの長さでカット スッキリ配線!



テープ付

1m

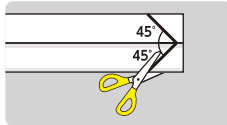
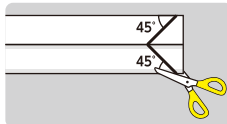
2号

電源ケーブル
3本用

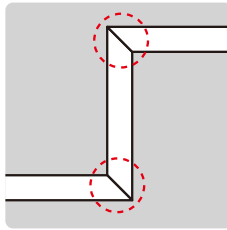


コーナーでつなぐ方法

①モールドを開いて下図のように45°にハサミやカッターでカットしてください。

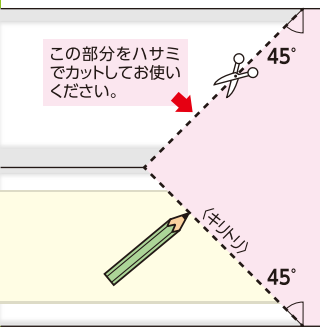


②下図のようにつないでください。



コーナーカットガイド

45°にカットする際、鉛筆などで印をつける目安としてご使用ください。



カラー: ブラウン

特長

- 必要な長さにはサミヤカッターで簡単にカットできるカバー一体型配線モールド
- 電源ケーブル3本用 (電源ケーブルはELPAコード付タップのケーブルを目安としています。)
- 便利なコーナーカットガイド付

カット方法

カバーを開いてからハサミやカッターでカットしてください



- カットする際、ハサミやカッターで手を切らないよう十分にご注意ください。
- カットしたモールドの端でケガをしないようご注意ください。
- 本品は壁用です。壁の配線以外には使用しないでください。
- ※フチキ止めをしてありますので、開封の際は、取扱いには十分にご注意ください。
- ※仕様及び外観・外装は予告なしに変更することがありますので、ご了承ください。
- ※製造には万全を期しておりますが、万一不具合のあった場合は良品と交換いたします。それ以外の責はご容赦ください。

ELPA 朝日電器株式会社

〒574-0053 大阪府大東市新田町4-10 <http://www.elpa.co.jp/>
お客さま窓口 大阪 072 (871) 1166 東京 042 (473) 0159



MADE IN VIETNAM
MR151130A
901087208920
4

MH-CT21H(BR)
オーダーNO. 1875-4