

EA949CR-25,-40 メジャーネイル

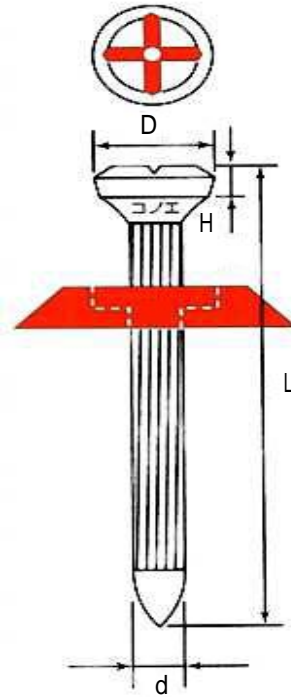


品番	サイズ(mm)			
	D	d	H	L
EA949CR-25	6	4	2	27
EA949CR-40	9	5	3	43

コンクリート用

* コンクリート道路へは、ドリル等で下穴をあけてから打ち込んで下さい。

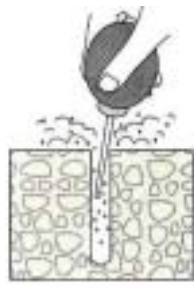
材質...スチール



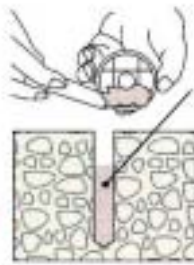
< 施工手順 >



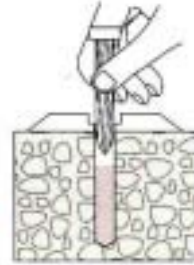
ポイント(測点)のボルトの位置に合わせてハンマードリルで下穴を開ける



下穴の粉じんをスポイトで吹き飛ばす



プレートの裏にボンドを塗布すると抜け止め効果が増す



プレートをセットしてネイルを差し込む



ネイルをハンマーで打ち込む



ネイルとプレートをセットした状態。設置完了。