

※リフター取扱の前に良くお読み下さい。

<吸着能力及び吸着時間は、下記の(a)、(b)により異なります。>

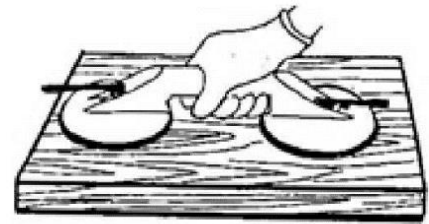
(a) サクシヨン・ラバー(吸着盤ゴム)の密着度

- 外側部は、特に傷つけないで下さい。ナイフやドライバー等の鋭利な工具でゴムをゆるめようとしてはいけません。
- 使用の際には必ず吸着盤に傷がついていないか、又、油等がついていないか良く調べて下さい。



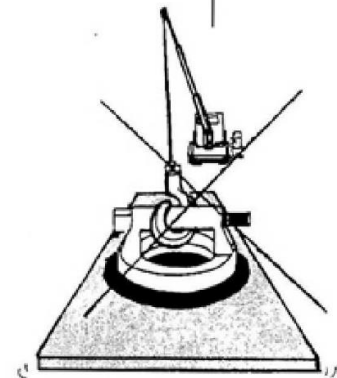

(b) サクシヨンリフター(吸着盤)を取り付ける対象物の密度

- ガラスのような表面が密閉しているものには長時間の吸着状態が保てますが、木材等の通気性のものにはあまり吸着しません。
- 一見密閉性で実際は通気性のものには充分ご注意下さい。タイルや石等には一応吸着しても重みがかわるとはずれてしまいます。
- 表面が塗装してあるもの等にリフターを用いると塗装がはげ落ちることがあります。



以上の点を守って下さると同時に次の規定に従って安全性を高めて下さい。

- ①、リフターパッドと持ち上げる物の両方が汚れておらず、乾いていて油が付いていないか必ず調べて下さい。
- ②、手袋と安全靴を必ず着用して下さい。
- ③、サクシヨンリフターは短時間使用の用途の為、同じ場所でずっと使用したり、締め直さずに持ち上げたりすると吸着能力が落ち、表面からはずれることとなります。
- ④、サクシヨンリフターで持ち上げる荷の下を歩いたりしないで下さい。
- ⑤、サクシヨンリフターは、手工具の為、決してクレーンや起重機での使用はお避け下さい。
- ⑥、サクシヨンリフターにもたれたり、ぶら下がってはいけません。又、リフターを使って登ったりしてはいけません。
- ⑦、リフターの吸着能力を超える使用は決してしないで下さい。
- ⑧、サクシヨンリフターに他の道具等を取り付ける等、デザインを変えるようなことは決してしないで下さい。
- ⑨、サクシヨンリフター使用中は、表面にしっかり吸着しているか絶えず調べて下さい。
- ⑩、サクシヨンリフターに危険な化学薬品等が触れないようにして下さい。



※当社といたしましては、規定外の使用等による事故や破損には保障しかねます。

株式会社 エスコ

本社 / 〒550-0012 大阪市西区立売堀3-8-14

TEL (06)6532-6226 FAX (06)6541-0929

22.Mar

