


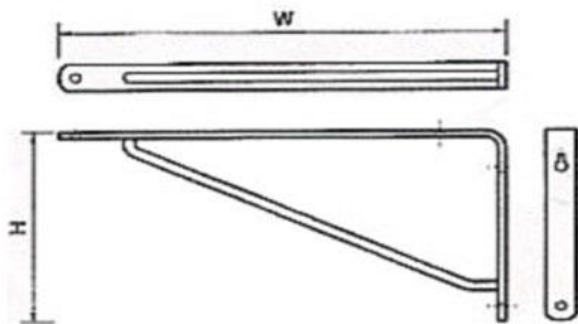
EA951EC-9~30
[ステンレス製]アーム棚受



品番	サイズ(mm)			安全荷重 (kg)/1本	重量 (g)
	W×H	板厚	板幅		
EA951EC-9	90×45	2	13	25	43
EA951EC-12	120×60		13	20	55
EA951EC-15	150×75		13	25	69
EA951EC-18	180×90		15	20	91
EA951EC-21	210×105		15	25	111
EA951EC-24	240×120		15	30	130
EA951EC-27	270×135		20	25	192
EA951EC-30	300×150		20	20	218

アーム棚受

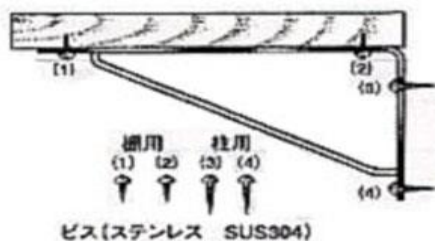
材質：ステンレス(SUS304) 取り付け穴径：4mm
取り付け用木ネジ付(SUS304) ... 棚用・柱用各2本付属



どこにでもOK!
取り付けらくらく

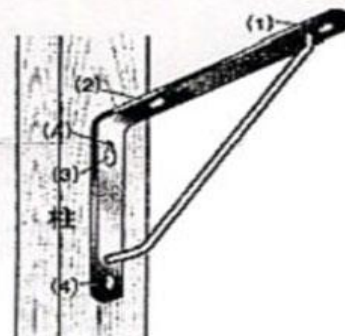
都会的に洗練された、シンプルでスタイリッシュなデザインで人気を集めている「アーム棚受」。サビをよせつけないステンレス(SUS304)は、その美しい輝きとフォームをいつまでも保ちますので、洗面所や浴室など、水廻りでのご使用にも最適です。更にうれしい設計として、“鍵穴”型のビス穴の採用により、狭いスペースや高いところなど、取り付けが比較的に困難なところにも、取り付け時の位置合わせが、どなたにでもカンタンにできます。

(取り付け手順は下図を参照して下さい。)



■鍵穴を使った上手な取り付け方

- 1) (3)のビスを取り付け位置に、あらかじめ3mm程残してねじ込んでから、棚受けの鍵穴をかけるように差し込み、(A)の位置で締め付けて下さい。
- 2) 次にビス(4)(2)(1)同じ要領で締め付けて下さい。



！注意 安全荷重は取り付け下地の堅い場所でのご使用を前提として下さい。