

CODE:Ⓢ取説ふとん干しCSPX-230S

サイズ: 210×297mm(A4)

材質: 上質紙70kg

刷色: 1C(BLACK)

111219-RKK-HOR-01

### 取扱説明書

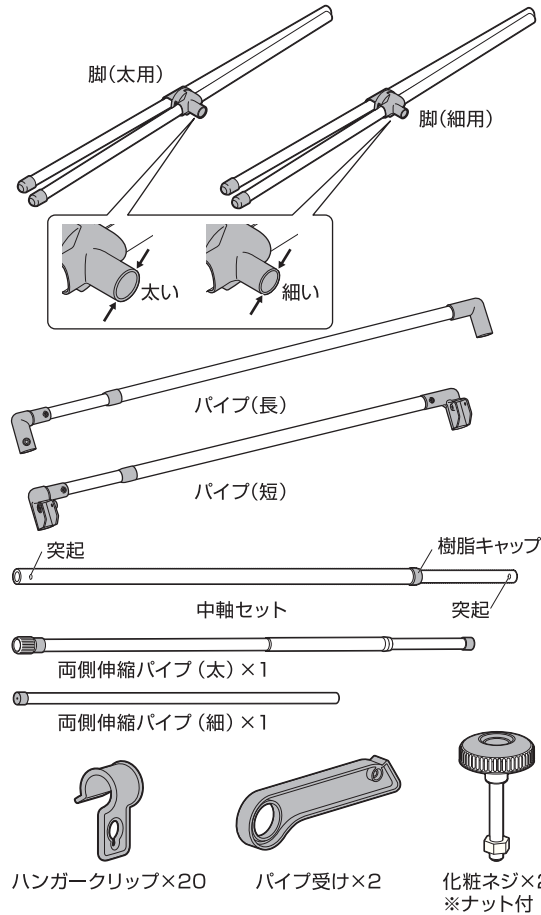


# ふとん干し CSPX-230S

このたびはお買い上げいただきありがとうございます。この取扱説明書をよくお読みになり正しくお使いください。また、本書はお使いになる方がいつでも見ることができるよう大切に保管してください。

### パーツリスト

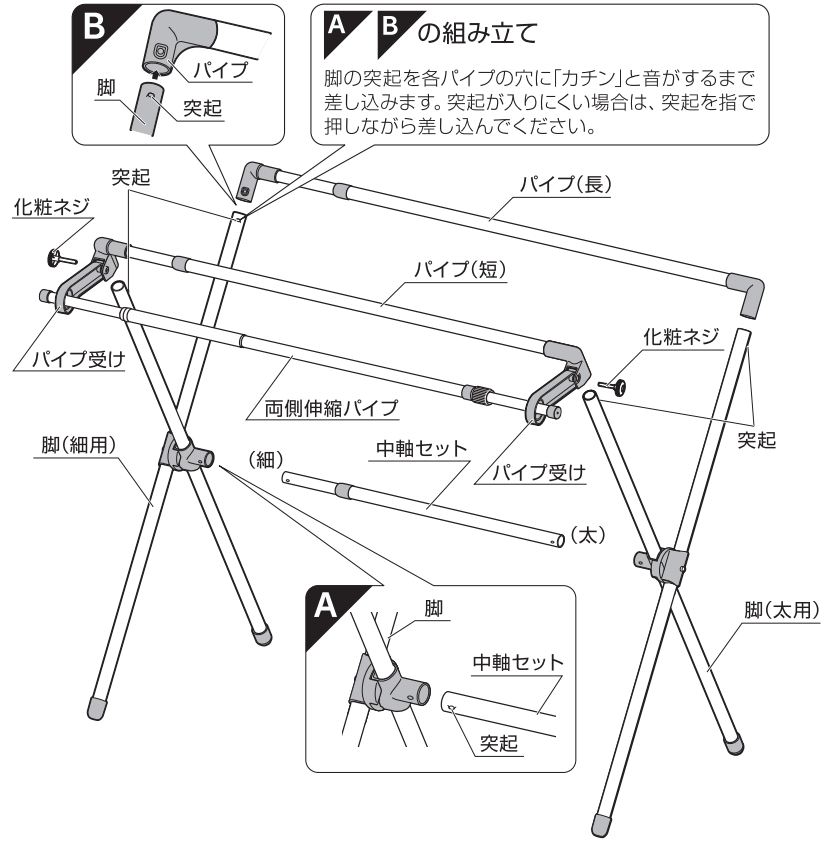
●組み立てる前に下記の部品がすべてそろっていることを確かめてください。  
●表記以外の部品は梱包材です。



### 組み立てかた

●パイプの端部で手を切らないように、軍手などをして組み立てることをおすすめします。  
●組み立ては床などにキズがつかないように、あて布やカーペットを敷いて平らな場所で行ってください。  
●パイプを奥までしっかり差し込んでください。

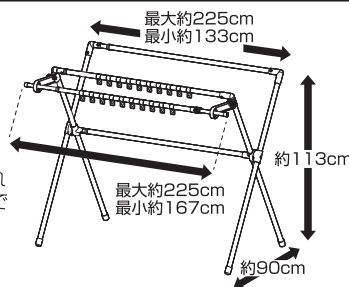
- 1.図のようにパイプを差し込み、パイプが奥まで入っているか確認します。
- 2.各部にねじれ、ガタつきがないことを確認してください。



### 使用方法

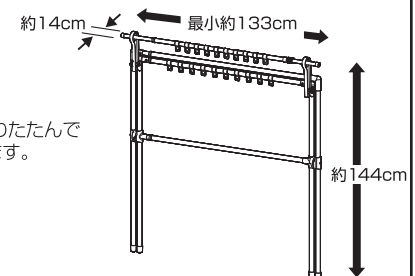
#### 〈使用時〉

※ぶらさがったりしますと大変危険です。また破損するおそれがありますので絶対にしないでください。



#### 〈収納時〉

※収納するときは折りたたんでコンパクトにできます。



### 使用上のご注意

下記の事項を必ずお守りください。

#### 警告

誤った取り扱いをすると、人が死亡または重傷を負う可能性が想定される内容を示しています。

- 火気や暖房器具のそばでは使用しないでください。火災ややけど、製品の変形のおそれがあります。
- 中高層住宅などのベランダでの使用および保管は危険ですので十分ご注意ください。
- 風の強い日は倒れる場合がありますので使用しないでください。
- お子さまがいたずらしないようご注意ください。
- ぶらさがる、ゆするなどの無理な力をかけないでください。

#### 注意

誤った取り扱いをすると、人がけがをしたり、物的損害の発生が想定される内容を示しています。

●ご使用にならない場合は、雨のあたらない場所へ保管してください。雨天時に屋外へ放置するとパイプ接合部の隙間より雨水が浸入し、サビや劣化の原因となります。布団へのサビや汚れがつく原因となりますので必ずお守りください。

- 急激に荷重をかけないでください。転倒するおそれがあります。
- 移動する際は、ふとんをかけたまま移動しないでください。
- 高温多湿になる場所では使用しないでください。変形・変色の原因となります。
- 必ず水平で安定した場所に設置してください。
- 耐荷重以内で使用してください。また、片寄った干し方は転倒・破損の原因となりますので、全体にバランスよく干してください。

●使用しているうちにネジにゆるみが発生し、ぐらつくことがありますので定期的に締め直してください。

- パイプ部に油分が付着している場合がありますので、ご使用前に一度拭き取ってください。
- 天災などの不可抗力や、不当な修理・改造による事故・破損に対する補償は致しかねます。
- 製品および梱包材を廃棄される際は、お住まいの自治体の取り決めに基づいた処理をお願いします。

#### お手入れの方法

永くお使いいただくために下記の事項をお守りください

- 汚れを落とす際は、薄めた中性洗剤で拭いたあと、固くしぼった布などで洗剤分を拭き取ってください。
- アルコール、ベンジン、漂白剤、みがき粉などは使用しないでください。

品番	CSPX-230S	
材質	パイプ	ステンレス巻きスチールパイプ
	成形品	ABS樹脂、ポリプロピレン
耐荷重	全体: 20kg	

※耐荷重は測定値であり、保証値ではありません。※商品の仕様は予告なく変更することがあります。

## アイリスオーヤマ株式会社

〒980-8510 仙台市青葉区五橋2丁目12番1号  
ホームページ <http://www.irisohyama.co.jp/>

お問い合わせはお気軽にアイリスコールに  
アイリスコール 受付時間 9:00~17:00

0120-211-299