





## 郵便ポストの使い方

### ■番号を設定



可変式ダイヤル  
ロック  
任意の番号を設定  
が可能です

### ■郵便を入れる・取り出す



ロックを解錠し  
ツマミを回して郵便を  
取り出してください

## ■リシムBR

## 宅配ボックスの使い方

ご使用の前に宅配業者様へ「不在時は宅配ボックス投函のお願い」をご連絡ください

### ■荷物を入れる



ボックス内の印鑑を使用し  
伝票に捺印、印鑑はケースに  
お戻してください



伝票と宅配物を一緒に  
ボックスに入れてください



扉を閉めて左側面の  
「ワンタッチロック」を  
指で押してロックを  
かけます

### ■荷物を取り出す




「キー」を使用し  
「ワンタッチロック」を  
解錠します



宅配物を取り出し  
扉を閉めてください  
ロックを掛けてしまうと  
宅配物が投函できません  
ご注意ください

## 盗難防止金具使い方




ボックス背面に盗難防止  
金具が付いています  
市販のワイヤー等で固定して  
ください

## ■リシム

品番	色	バーコード	盗難防止金具	付属品
THB-258 BR	ブラウン	4963784 691405	1ヶ所	キー2本/印鑑ケース1個/使い方シール3種



■本体サイズ  
H580×W410×D325mm  
■本体重量  
約7.5kg



A4サイズ対応

■郵便ポスト最大収納サイズ  
H20×W335×D280mm

■宅配ボックス最大収納サイズ  
H410×W350×D280mm  
■宅配物最大重量  
20kg

### ■収納イメージ※



200mlペットボトル6本入り:1ケースや  
500ml×24本:1ケース