

# DOOR CLOSER

## 取替用ドアクローザ



S-202P/S-203P (パラレル型)



S-202/S-203 (スタンダード型)

### ■ブラケット




### ■フリーアジャストブラケット (パラレル型)

ステーを可動させることで、すべてのネジ穴に対応します。

### ■アジャストブラケット (スタンダード型)

4つの穴がどのようなネジ穴にも対応します。

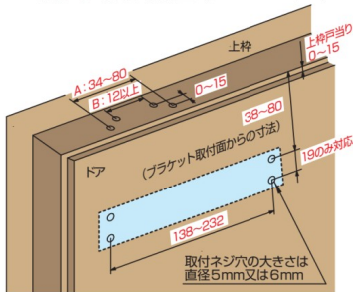
### ■スライド取付板 取付板がスライドしどのような穴にも対応します。



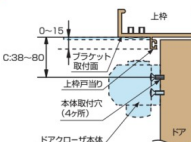
### ■カラーバリエーション



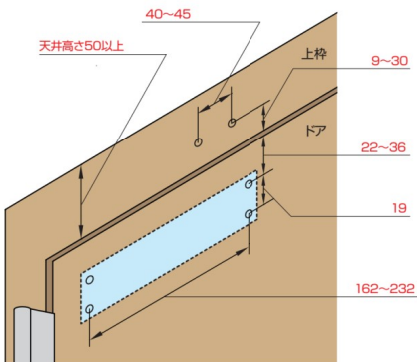
### ■取替対応機種(パラレル)



[A寸法] B寸法よりも8mm以上大きくないと取り付けられません。  
[B寸法] 12mm以上必要で、更にA寸法よりも8mm以上小さくしないと取り付けられません。



### ■取替対応機種(スタンダード)



「ラクラク取り替え」が自慢です。

壊れたドアクローザの取り付け穴をそのまま使用する取替用ドアクローザです。

### ■多くのネジ穴に対応

調子が悪い、または壊れたドアクローザを誰でも簡単に取り替えることができる、取替用ドアクローザです。ドアクローザはメーカーや機種によって取り付けのネジ穴位置は違いますが、この取替用ドアクローザはフリーアジャストブラケットとスライド取付板で、ほとんど全メーカー全機種のネジ穴に対応。ドアと上枠のネジ穴をそのまま使えるので、ドリルを使ったスチールドアなどの面倒な穴あけ作業、ネジ穴作業がほとんど必要ありません。

### ■適用ドア S-202P:EA951LD-36、S-203P:EA951LD-37

パラレル型	スタンダード型	カラー	ドア部材	ドア幅(mm)
S-202P	S-202	シルバー	木製ドア、アルミドア (主に戸建て住宅)	900以下
S-202P C1	—	ブロンズ		
S-202P WH	—	ホワイト		
S-202P DB	—	ブラック	スチールドア (主にオフィスビル)	950以下*
S-203P	S-203	シルバー		
S-203P C1	—	ブロンズ		

\*マンション等の集合住宅玄関ドアは、ドア幅900mm以下を目安としてください。

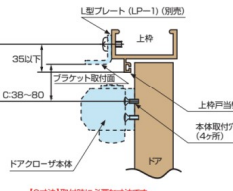


\*集合住宅の玄関ドア等で常時開鎖が義務付けられているドアは、ストップ機能の使用ができません。ストップ機能は使用しないでください。

- ⚠️ ご注意**
- 現在お使いのドアクローザの取り付け穴位置、ブラケットの形状をお確かめの上ご購入下さい。
  - 穴位置が対応範囲外の場合は、お取り替えできません。
  - 玄関・勝手口ドア用です。室内ドア用とお取り替えされるとドアを開く力が重くなります。

### ■L型プレート (LP-1)

取り替えるドアクローザが右図の場合は、別売のL型プレート (LP-1) を使用することにより対応可能です。



### ■取り替え手順 (パラレル型の場合)

詳しくは動画でチェック!



3 固定金具の上にスライド取付板を固定し、その上にアームを取り付けた本体を取り付けます。

4 アームとリンクを接続して完成です。