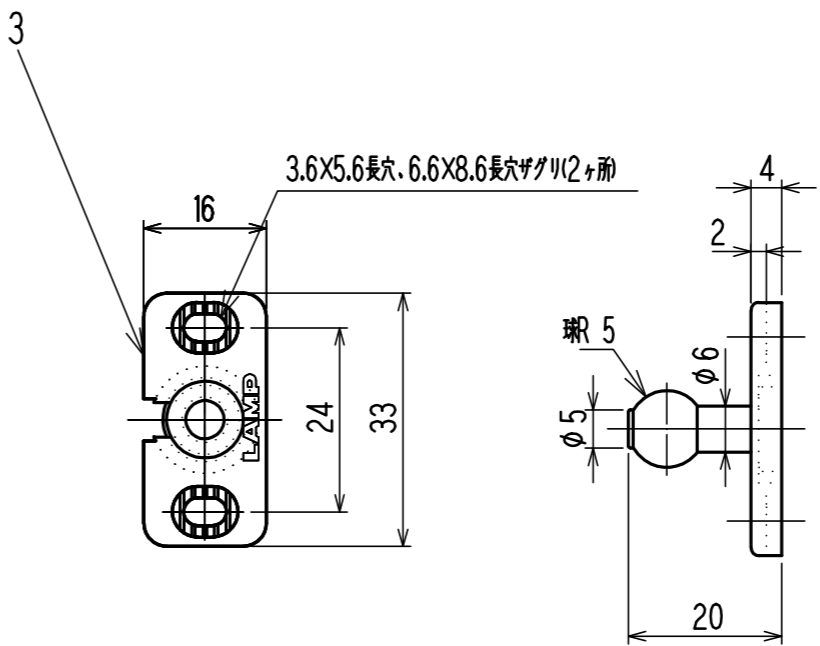
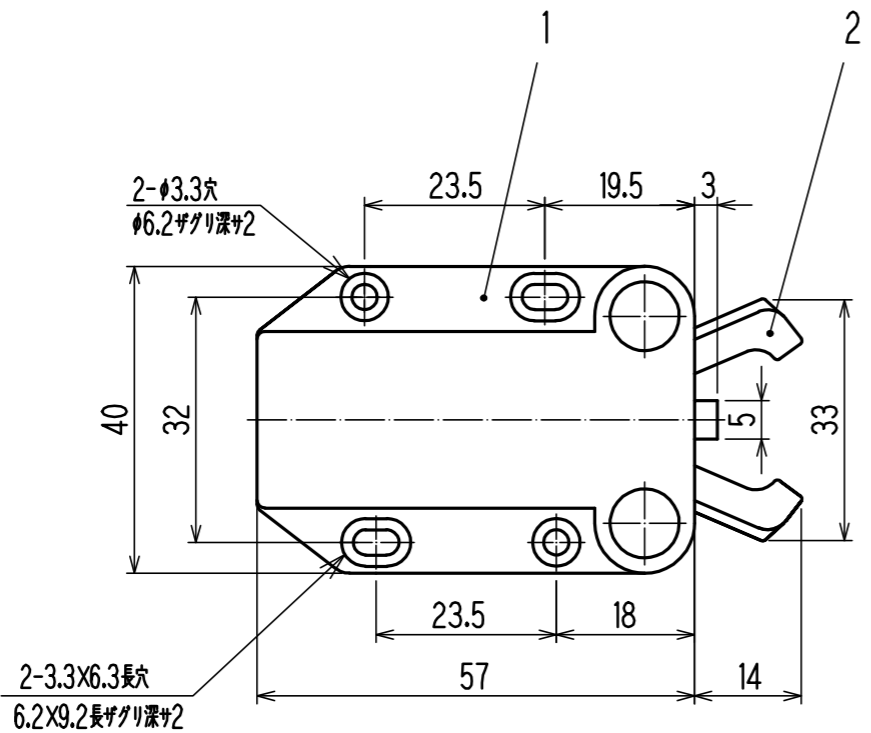
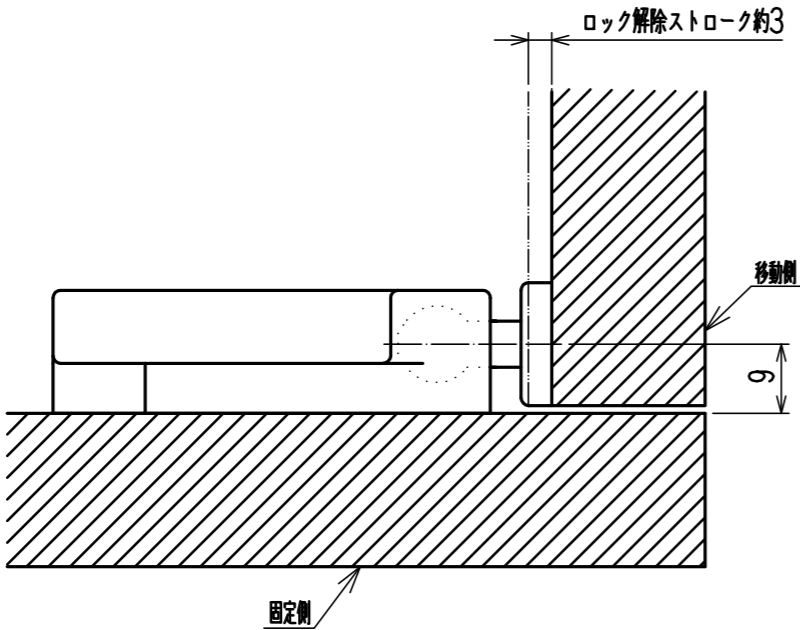



記号	日付	担当	改訂理由
△			

照号	品名	材料	1組分数	図面番号	重量	記事
1	本体	ABS	1	△		ブラック、ブラウン、ホワイト
2	アーム	POM	2	△		ブラック、ブラウン、ホワイト
3	可動ストライク	PA	1	△		ブラック、ブラウン、ホワイト



ストライク可動量: ±1.5mm

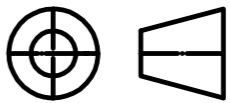


品番	色
MC-37F-BK	ブラック
MC-37F-BR	ブラウン
MC-37F-WH	ホワイト

付属ネジ		
名称	数量	表面処理
十字穴付丸木ネジ 3.5X10	2	ニッケルメッキ
十字穴付丸木ネジ 3.1X13	4	

照号	品名	材料	1組分数	図面番号	重量	記事
----	----	----	------	------	----	----

尺度 1/1 ( / )
作図 H 15 年 10 月 08 日
部品表番号



SUGATSUNE

総組立図		組立図 - 照号	1台分数	1台分重量
承認	安食	名 称 MC-37F型ラッチ		
設計 製 図		図面番号 LD400166      △		
	安食			