

## 取扱説明書

FEED-R<sup>®</sup>

ご使用になる前に、この『取扱説明書』をよくお読みください。またいつでもお読みになれるよう保管場所を決めて、大切に保管してください。

この製品は改良のために、仕様を変更する場合があります。このため、同一製品においても『取扱説明書』の記載内容が異なる場合がありますので、製品ごとの『取扱説明書』を混同して使用しないでください。

# 目次

---

安全上のご注意	・・・・・・・・P. 3
電源コンセント（オプション）使用上のご注意	・・・・・・・・P. 5
適切な換気の励行に関するお願い	・・・・・・・・P. 5
未長くお使いいただくためのお願い	・・・・・・・・P. 6
使用上のご注意	
お手入れに際してのご注意	
故障の場合のご注意	
廃棄の際のご注意	
J O I F A標準使用期間について	
お使いになる前に	・・・・・・・・P. 9
製品各部の名称	
ご使用方法について	・・・・・・・・P. 10
鍵の使用方法	
袖引出しの開け方	
仕切り板のセットの仕方	
コード受けの使用方法	
配線の仕方	
主要部品の材質	

# 安全上のご注意

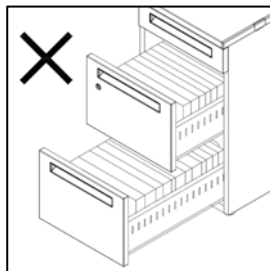
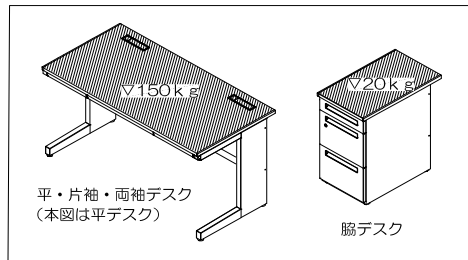
- ご使用前に「安全上のご注意」をよくお読みの上、正しくお使いください。  
ここに示した注意事項は、製品を安全にお使い頂き、あなたや他の人々への危害や損害を未然に防止するためのものです。

## 「安全上の注意」に使用される図記号の説明

- ⊘ 記号は禁止の行為であることを告げるものです。
- ❗ 記号は行為を強制したり、指示する内容を告げるものです。




- 乱暴に取り扱わないでください。  
けがや破損の原因になります。
- 踏み台や運搬具などデスクの用途以外には使用しないでください。けがや破損の原因になります。
- 許容積載量（天板全体に均等にものを載せた場合は 150 k g、脇デスクは 20 k g）を超える荷重をかけないでください。許容積載量を超える荷重や許容積載量の範囲内でも局所的に荷重をかけると天板や本体の破損によるけがの原因になります。
- 天板の上に乗らないでください。転倒や転落によるけがの原因になります。
- 本体を持ち上げて高さを調節するときは、本体を持ち上げすぎないでください。転倒の原因になります。
- 傾斜した場所へ設置しないでください。転倒によるけがの原因になります。
- デスクを移動するときは引きずらないでください。特にオプションの継脚は外れることがあります。
- 袖引出しを使用するときは、2つ以上の引出しを同時に引出さないでください。転倒によるけがの原因になります。



- 袖引出しを引き出した状態で、引出し先端部に上から荷重をかけないでください。転倒によるけがの原因になります。
- 可動部やすまに手や指を入れないでください。けがの原因になります。
- 製品の分解や改造はしないでください。けがや破損の原因になります。



- デスクを移動するとき、デスク天板の下側を持って、2人以上で移動させてください。

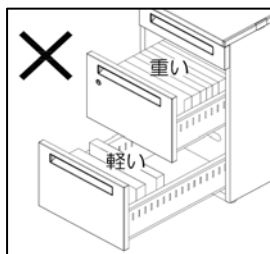


- デスクを移動するときには施錠やテープ等で引出しを固定してください。引出しを固定しないと、引出しの飛び出しや落下により、けがの原因になります。
- デスクを移動するときには天板上のパソコンなどをすべて取り除いてください。転倒や落下によるけがや製品破損の原因になります。
- 設置の際は、脚陪がコードを踏みつけないか確認してください。キャスターがコードを踏みついていると、コードが損傷し、ショート・発火のおそれがあります。

- 鍵は工具等による破壊に耐えられません。重要なものの保管はしないでください。
- 引出しが引き出せなかったり、途中で止まったりした場合は、無理に引き出さないでください。破損によるけがの原因になります。販売店又は当社営業担当者までご連絡ください。

- 引出しは、取手に手をかけて開閉してください。取手以外の部分に手をかけると手を挟まれ、けがの原因になります。

- 袖引出しを使用するときは、必ず上段引出しより下段引出しのほうが



- 重くなるよう収納してください。上段引出しのほうが重い場合、転倒の原因になります。
- 鍵を差し込んだままにすると、ケガや衣服を損傷するおそれがありますので、使用後は必ず抜いてください。
- ボルトやねじがゆるみによるガタツキが生じた時は締め直してください。本体の変形・破損によるけがの原因になります。

- この製品を他の人が使用するときは、この取扱説明書をよく読んでから使用するよう指導してください。
  - 溶接外れや部品の欠落など、異常を発見した時は、直ちに使用を中止して、お買い上げの販売店にご相談ください。そのまま使用していると、商品の破損により、けがをするおそれがあります。
  - こまめに、メンテナンスしながらお使いいただくのが製品を長持ちさせる秘訣です。P.6の『未長くお使いいただくためのお願い』をお読みください。
- また、保証期間終了後は修理（有償）を弊社にご用命ください。

## 電源コンセント（オプション）使用上のご注意

---



●オプションの電源コンセント及び電源ユニットは、定格 15A-125Vです。ご使用に際しては最大 1500W を超えないでください。

1500W を超えて使用されると火災の原因になります。

●コンセントの差込みや周辺のすき間にピンや針金などの金属物等、異物を入れしないでください。感電・ショートの原因になります。

●コンセントは交流 100V 以外では、使用しないでください。

感電・ショートの原因になります。



●電源ユニットを使用しない時は、必ず電源プラグを引き抜いてください。絶縁劣化による感電や火災の原因になります。

●電源プラグを引き抜く時は、電源コードを持たずに、必ず電源プラグを持って引き抜いてください。感電・ショートの原因になります。

## 適切な換気の励行に関するお願い

---

- 購入当初は、化学物質の発散が多いことがあります。しばらくの間は、換気や通風を十分行って使用してください。
- 室内が著しく高温多湿となる場合(温度 28℃以上、相対湿度 50%以上が目安)は窓を閉め切らないようにするか、強制的に換気してください。

# 未長くお使いいただくためのお願い

---

下記事項を守らなかった場合には、不具合が生じる場合があります。

また、その場合の責任は弊社としては負いかねます。

## 【使用上のご注意】

- 直射日光のあたる場所で使用しないでください。  
変色や変形の原因になります。
- 製品は必ず屋内で使用し、屋外で使用しないでください。  
さびや変色の原因になります。
- 製品は水のかかる場所や、湿度の高い場所で使用しないでください。  
さびや変色・変形の原因になります。
- ストーブ・エアコンなどの熱や風が直接当たる場所での使用は変形や変色の原因になりますので避けてください。
- アジャスターにより水平を保つように設置してください。水平が保たれない状態で設置しますと本体の歪み、可動部の不良の原因になります。
- 重いものを天板面に落下させないでください。破損・変形のおそれがあります。
- 刃物等の鋭利な物を天板上で直接使用しないでください。  
傷・破損の原因になります。
- 直接熱いものを置かないでください。白い跡が付く場合があります。
- 飲み物や洗剤、薬品などをこぼしたままにしたり、ぬれそうきんなどをそのまま放置したりしないでください。表面材の変色やはがれなどの原因になります。  
必ず水分が残らないようにすぐに拭き取ってください。
- 可動部に注油しないでください。油がたれて床や衣類を汚す原因になります。
- シリンダー錠の鍵穴に油や粘度のある液体を入れないでください。  
誤作動の原因になります
- 各種機器のケーブルが接続された状態で移動しないでください。断線や機器破損のおそれがあります。

●鍵は2個セットになっています。鍵の紛失に備え、鍵部に刻印された番号を確認し、1個は場所を決めて大切に保管してください。鍵を紛失した際は、販売店または当社営業担当者までご連絡ください。

●袖引出しを施錠するときは、全部の引出しが完全に閉まっている事を確認してください。施錠位置にしたまま引出しを強く押し込むと、引出しの破損や、鍵がかかってしまい、引出し中の物が取り出せなくなります。

●収納物が引出しの後部や側面からこぼれ落ちないようにしてください。引出しの開閉や施錠の妨げになったり、故障や破損の原因になります。

●収納物が引出しの中で倒れたり、動いたりしないように仕切り板をセットしてください。収納物に傷がついたり、変形や破損したりするおそれがあります。

●製品に貼ってあるラベルは絶対にはがさないでください。ラベルが紛失したり、はがれたときは、当社から取り寄せ、正しい位置に貼ってください。

●引出しは、ゆっくり引き出してください。強く引き出すと、ストッパーの破損の原因になり、抜け落ちるおそれがあります。

#### 【お手入れに際してのご注意】

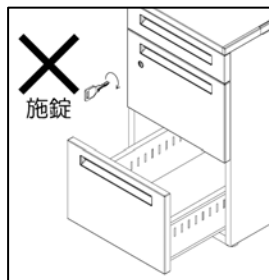
●水にぬれた時は、乾いた柔らかい布で拭き取ってください。

●天板などが著しく汚れた時は、やわらかい布を薄めた中性洗剤に浸し、よく絞った上で汚れた部分を拭きとってください。

その後、乾いた柔らかい布でよく拭き取ってください。

●市販のクリーナーなどをご使用の際は、目立たない部分で変色がないことを確認してからご利用ください。

●ベンジン・シンナー・アルコール類および化学ぞうきんは使用しないでください。表面の仕上げを傷める原因になります。



### 【故障の場合のご注意】

- 修理が必要な故障の場合は、販売店又は当社営業担当者までご連絡ください。  
決して、分解や改造をしないでください。

### 【廃棄の際のご注意】

この製品を廃棄する時は専門業者にまかせてください。

廃棄時の取引先へ

この製品は「JOIFA 307」株式会社内田洋行の製作したものです。

### ■製品に関するお問い合わせ先

お客様相談センター

フリーダイヤル ☎ 0120-077-266

### 【JOIFA 標準使用期間について】

JOIFA 標準使用期間 : デスク・テーブル10年 可動部のあるもの8年

社団法人日本オフィス家具協会(JOIFA)では、消費生活用製品安全法の主旨を鑑み、自主的に『JOIFA 標準使用期間』を設定いたしました。

『JOIFA 標準使用期間』とは、製品種別に一定の使用条件にて使用した場合、安全上支障なくご使用できる期間を示すものです。製品の保証期間とは異なるもので、無償修理をお約束する期間を示すものではありません。

『JOIFA 標準使用期間』は設計上安全に使用できる可能性が高い期間で、この期間を過ぎると経年劣化による故障が発生することが予想されますので、有償による点検・整備・部品交換などにより暫く使用を継続いただくか、お買い換えをお勧めいたします。

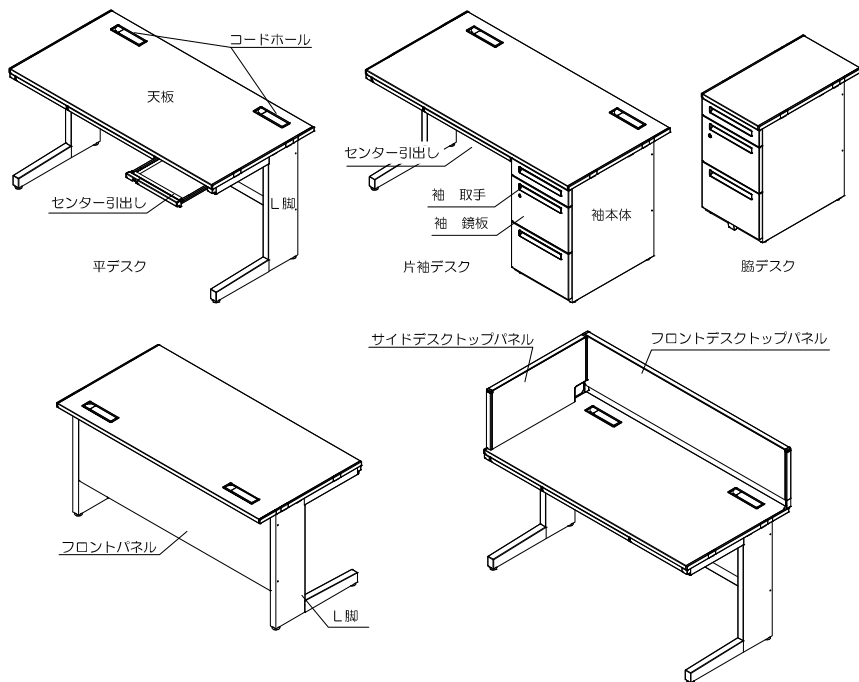
使用開始後 1～3 年につきましては別途保証書に示す条件にて無償保証させていただきます。

- ※『JOIFA 標準使用期間』は、製造年起算とさせていただきます。  
製品に表示された製造年をご確認ください。



# お使いになる前に

## 【製品各部の名称】



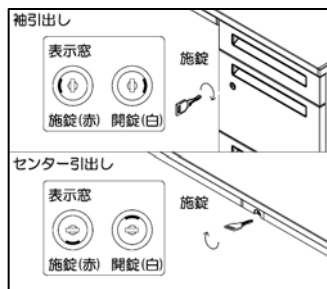
付属品 ご使用前に付属品の数を確認してください。

	 鍵	 ペントレー	 仕切り板 DV-SN	 仕切り板 DV-MN	 仕切り板 DV-A4N
 A4-3	2	1	1		2
 B4-3	2	1	1	1	1

# ご使用方法について

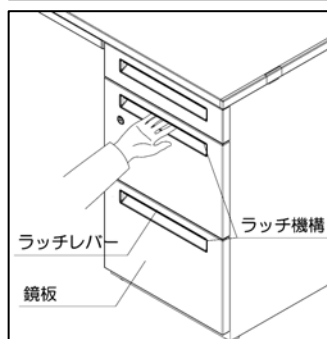
## 【鍵の使用方法】

鍵は、開錠状態(白マーク)から右へ180°回すと施錠され、赤マークがロック表示窓に表示されます。袖引出しは、一度の施錠で全ての引出しに鍵がかかるオールロック機構が採用されています。



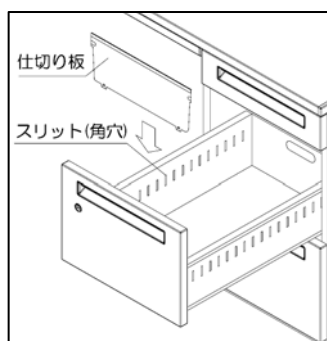
## 【袖引出しの開け方】

袖引出しを閉めるとラッチがかかり、ラッチレバーを引くとラッチが外れるラッチ機構を採用しています。鏡板の凹み部分に指を入れ、ラッチレバーを上を持ち上げながら手前に引いてください。



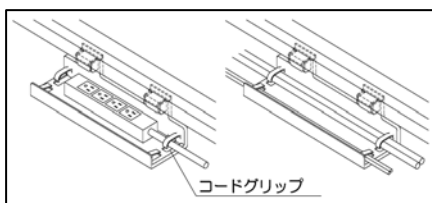
## 【仕切り板のセットの仕方】

仕切り板をスリット(角穴)に差し込むことにより、収納物の移動防止や、効率の良い収納が可能になります。



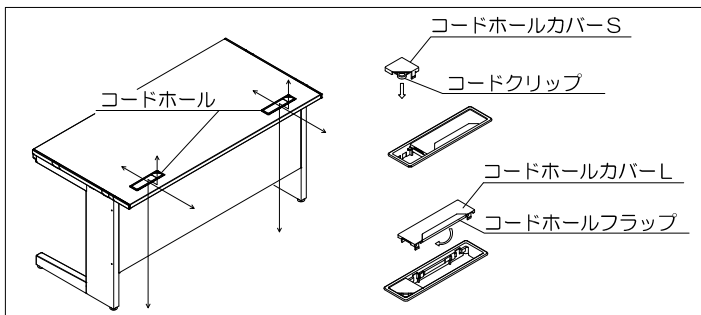
## 【コード受けの使用方法】

コード受けはデスク上面からの余長ケーブルや床からのケーブル類・OAタップ等を納められます。エンドに付いている、コードクリップでケーブルを束ねることができます。



## 【配線の仕方】

### ●Sタイプ コードホールによる配線



- ・コードホールカバー-Sまたは、コードホールカバー-Lを取外した状態で配線ができます。ケーブルの量に応じて配線してください。

コードホールカバー-Sはコードの落下を防ぐコードクリップがついています。

コードホールカバー-Lは開閉可能なコードホールフラップがついています。

## 【主要部品の材質】

品名		材質	
デスク	天板	表面材	メラミン化粧板
		芯材	スチール
		縁材	ABS
	L脚		スチール/ABS
	袖	本体/鏡板	スチール
		取手	ABS
	アジャスター		PP
	フロントパネル		スチール
	コードホール		ABS
	コード受け		PP
センター引出し		スチール/アルミ	
パネル	スチール塗装	スチール/アルミ	
	クロス貼り	スチール/アルミ/PET	

この『取扱説明書』は、必要な時いつでもお読みになれるように、保管場所を決めて、大切に保管ください。また、この『取扱説明書』を紛失された場合は、販売店又は当社営業担当者までご連絡して、内容をご確認の上、ご請求ください。

この製品を譲渡される場合は、次の所有者にこの説明書を必ず添付して、譲渡してください。

## 保証書

品名 FEED-R デスクシステム

ご購入 年 月 日 販売店名

年月日

販売店

住所/TEL

保証期間	外観	機構部	構造体
ご購入の日より	表面仕上 1年間	可動部 2年間	3年間

- 保証期間内に、取扱説明書・本体貼付ラベルなどの注意書に従った正常な使用状態で故障した場合には、本書記載内容にもとづき無料修理いたします。
  - 保証期間内であっても次の場合は有料修理となります。
- (1)この保証書の提示がない場合。  
(2)保証書に、ご購入の年月日、取扱店の記入がない場合、および保証書の字句
- を書換えられた場合。  
(3)改造または不当な修理による故障および損傷。  
(4)ご購入後の移動、輸送落下などによる故障および損傷。  
(5)火災や天災などによる故障および損傷。  
(6)消耗品の交換。

(1)この保証書の提示がない場合。

(2)保証書に、ご購入の年月日、取扱店の記入がない場合、および保証書の字句

※この保証書は日本国内においてのみ有効です。 Effective only Japan

保証書は本書に明示した期間、条件のもとにおいて無料修理をお約束するものです。したがって、この保証書によって貴社の法律上の権利を制限するものではありませんので、保証期間経過後の修理などについてご不明の場合は、販売店または当社営業にお問い合わせください。

株式会社 **内田洋行**

〒104-8282 東京都中央区新川 2-4-7