




Belfix SCLPEシリーズのパネルをベースに開発されたフォールディング(折りたたみ式)タイプの可動式パーティションです。

収納時はコンパクトに、使用時はスピーディーに展開、多彩なバリエーションで新たな空間を創り出します。

■仕様

- パネル:30mm厚、芯材:植林木合板+ペーパーハニカムコア
- 張地:布(ポリエステル100%)
- フレーム:アルミ押出成型
- ジョイント部:ABS樹脂、PVC樹脂
- 脚部:20×30mmスチール製 角パイプ メラミン焼付塗装、ABS樹脂 40φストッパー付双輪キャスター

■カラーサンプル 布地:ポリエステル(100%)



●ジョイント部



パネルジョイント部分にはギア式の360度回転機構を採用。樹脂製のパーツと相まって滑らかな開閉動作を実現しました。

●使用しない時は折りたたんでコンパクトに収納。使用する時はスピーディーに展開。

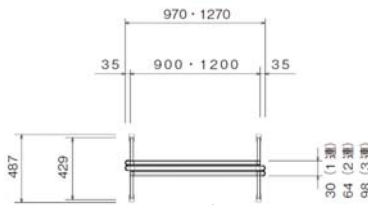


折りたたんだ状態

ギア式回転機構でスムーズに展開

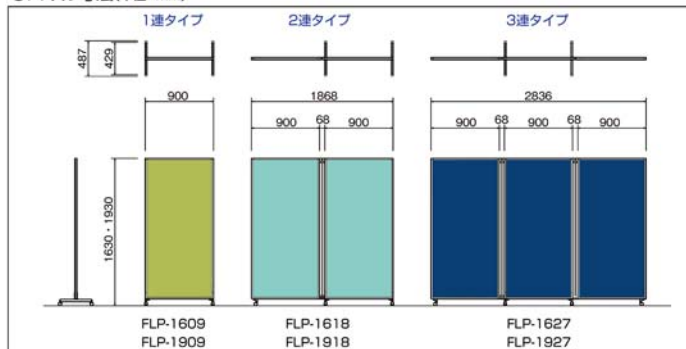
ストッパー付キャスターで固定

●折りたたみ時の寸法



折りたたんでコンパクトに収納可能です。

●パネル寸法(単位:mm)



FLP-1609
FLP-1909

FLP-1618
FLP-1918

FLP-1627
FLP-1927

双輪キャスター付で移動もラクラク。ストッパーが付いているので任意の位置で固定できます。

間口寸法は900・1200mm/パネルの組合せで8種、高さは1630・1930mmの2種類の計16機種のバリエーションを揃えています。

●1連タイプ (単独タイプ)



SCFLP-1612BK

●2連タイプ



SCFLP-1921GR

●3連タイプ



SCFLP-1636BU

■フォールディングパネル バリエーション

	高さ (mm)	間口(mm)		品番	価格	重量 (kg)		
		連数	組合せパネル				総間口寸法	
全面布張りパネル	1630	1	900	900	EA954EA-201 ~ -203	¥ 64,900(税抜)	11	
			1200	1200	SCFLP-1612□	¥ 73,300(税抜)	14	
		2	900+900	1868	EA954EA-211 ~ -213	¥122,000(税抜)	22	
			900+1200	2168	SCFLP-1621□	¥130,300(税抜)	25	
			1200+1200	2468	SCFLP-1624□	¥138,600(税抜)	28	
			900+900+900	2836	EA954EA-221 ~ -223	¥179,000(税抜)	33	
	1930	3	900+1200+900	3136	SCFLP-1630□	¥187,300(税抜)	36	
			1200+1200+1200	3736	SCFLP-1636□	¥203,900(税抜)	42	
		1	900	900	SCFLP-1909□	¥ 70,600(税抜)	12	
			1200	1200	SCFLP-1912□	¥ 80,100(税抜)	16	
			2	900+900	1868	SCFLP-1918□	¥134,600(税抜)	25
				900+1200	2168	SCFLP-1921□	¥144,100(税抜)	28
3	1200+1200	2468	SCFLP-1924□	¥153,600(税抜)	31			
	900+900+900	2836	SCFLP-1927□	¥198,700(税抜)	38			
	900+1200+900	3136	SCFLP-1930□	¥208,200(税抜)	41			
	1200+1200+1200	3736	SCFLP-1936□	¥227,200(税抜)	47			

※布張りパネルの品番末尾の□には張地色が入ります。