

アコーディオンスクリーン

取扱説明書

このたびは、当社製品をお買い求めいただきまして、ありがとうございます。ご使用前に説明書をよくお読みの上、正しくご使用下さい。また、説明書は大切に保管して下さい。







直列用



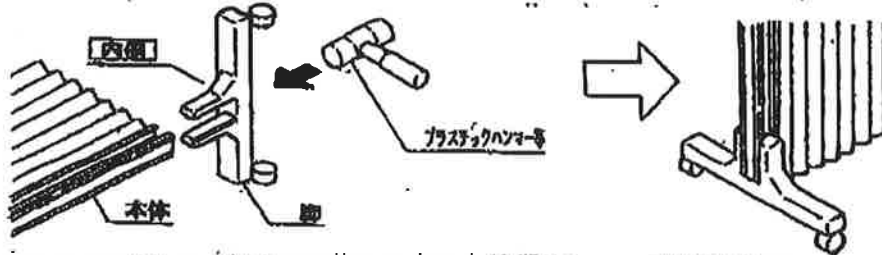
コーナー用

■付属部品表

本体		直列用 1個		コーナー用 1個
脚		2個		2個

■組立方法

- ① 組立て前に、部品を確認して下さい。
- ② 図の様に、本体に脚を取付けて下さい。(本体たんで横にした状態で組立てて下さい。)(このとき、脚の内・外方向に注意して取付けて下さい。)(脚の下側からプラスチックハンマー等で軽くたたくと容易に組立てられます。)



- ③ それぞれの脚が、確実に取付けてあるのを確認して、ご使用下さい。

■使用上の注意事項

- ① 使用にあたっては、別紙「使用上のご注意(衛立)」をよく読んで下さい。また、以下の事項にも注意してご使用下さい。
- ② 本製品を衛立の用途以外に使用しないで下さい。
- ③ 可動部やスキマに手や物を入れないで下さい。ケガや故障の原因になります。
- ④ 屋外等、強い風の当たる所で使用しないで下さい。転倒してケガの原因になります。
- ⑤ 直射日光やストーブ等、熱の当たる所や、雨・多湿の所で使用しないで下さい。変形・変色・錆等により故障の原因になります。
- ⑥ 火気の近くででして使用しないで下さい。引火により火災や有毒ガスの原因になる事があります。
- ⑦ この製品をほかの場所や他人が使うときは、説明書も添付して、よく読んでから使う様、ご指導下さい。