



最初に
ご確認ください。

セット内容

- 本体 1台
- 電源コード 1本
- ダイヤル錠 2個
- 取扱説明書・保証書(本書) 1部

※万一、足りないものがございましたら、お買い求めの販売店にご連絡ください。

本取扱説明書の内容は、予告なしに変更になる場合があります。
最新の情報は、弊社WEBサイト(<https://www.sanwa.co.jp/>)をご覧ください。

デザイン及び仕様については改良のため予告なしに変更することがございます。
本書に記載の社名及び製品名は各社の商標又は登録商標です。

サンワサプライ株式会社

はじめに

この度はノートパソコン・タブレットAC充電保管庫(24台収納)(CAI-CAB48)をお買い上げいただき、誠にありがとうございます。ご使用前にこの取扱説明書をよくご覧ください。読み終わったあともこの取扱説明書は大切に保管してください。

⚠️ 取扱い上の注意(必ずお読みください)

⚠️ 警告

- 本製品を分解・修理・加工・改造はしないでください。
- 本製品に強い振動や衝撃、無理な力を与えないでください。
- 本製品を水のかかる場所や水中で使用・保管しないでください。
- 濡れた手で本製品に触れないでください。
- 本製品を高温・多湿となる場所や、ホコリや油煙などの多い場所で保管しないでください。
- お子様には本製品や付属品を触れさせないでください。
- 本製品は電気で動作しておりますので、発火する恐れがあります。万一煙が出たり変なにおいがした場合は、本製品及び接続しているパソコンや機器の電源を切り、お買い上げの販売店又は、弊社までご連絡ください。

⚠️ 注意

- 本製品の故障、またはその使用によって生じた直接、間接の損害については弊社はその責を負わないものとします。あらかじめご了承ください。
- 本製品を使用中に発生したデータやプログラムの破損・消失、その他のトラブルについては一切の保証を負いかねます。
- 本製品は屋内のみで使用してください。
- 本製品を不安定な場所で使用・保管しないでください。
- 用途以外には使用しないでください。
- 本製品のお手入れをする場合には、ベンジンやシンナーなどの揮発性有機溶剤が含まれているものは使用しないでください。
- 電源コードでコンセントと接続する際は必ず本製品の電源をOFFにしてください。
- 延長コード・テーブルタップを使用して接続しないでください。直接壁面コンセントへ差し込んでください。
- 使用中は本製品の扉を閉じてください。
- 本製品にテレビやディスプレイなど重い物を乗せないでください。
- 破損したケーブルを使用しないでください。
- 本製品や他の機器のケーブルを抜き差しする時には、必ずコネクタ部分を持ち、無理な力を加えないでください。
- デバイスを抜き挿しする際は、必ず本製品の電源を切ってください。
- デバイスの電源がOFFになっていることを確認してから本製品に接続してください。
- 本製品を移動させる際は、必ず電源コードをコンセントから取外してください。また、コードが邪魔にならないように本体背面にあるフックにコードを巻いてから移動させてください。
- 本製品はゆっくり移動させてください。
- 本製品を引っ張らないでください。筋肉に負担を掛けさせない為に、ハンドルを使用して本製品を押してください。
- 移動時以外はキャスターをロックしてください。
- ノートパソコン、タブレット以外の機器を充電しないでください。
- 本体内部のACコンセントにノートパソコン、タブレット以外の機器は接続しないでください。
- 操作者の手が濡れているときに、本製品のプラグを壁コンセントから抜かないでください。
- 本製品は子供が操作することを意図していません。成人の方のみが本製品を操作してください。
- 本製品は水に濡らさないでください。
- 空気循環を妨げないように通気口は塞がないでください。
- 充電する時は、通気口を塞がないでください。

特長

- 複数台のノートパソコン、タブレットを同時に保管、充電することができます。
- ※充電ケーブルがUSBコネクタタイプの機器は別途AC-USBのアダプタが必要です。
- 機器収納部の仕切板は傷が付きにくい樹脂素材(ABS)です。
- 仕切板にはケーブルを沿わせるクリップ付きです。
- 収納部の有効内寸はW33×D385×H290mmです
- ※14インチ程度までの機器に対応。実際の機器のサイズ、充電時のケーブルのコネクタのサイズをご確認ください。
- 背面部にはACアダプタを収納できるトレイがあります。
- 充電中に機器より発生する熱を放熱するファン付きです。
- ※本体内部にある通電スイッチを切ることで、ファンの動作を止めることができます。その際には機器への充電は行われません。
- 本体にはストッパー付きキャスター2個、ストッパーなしキャスターが2個装着しています。
- 移動しやすい大型キャスター(直径125mm)付きです。

仕様

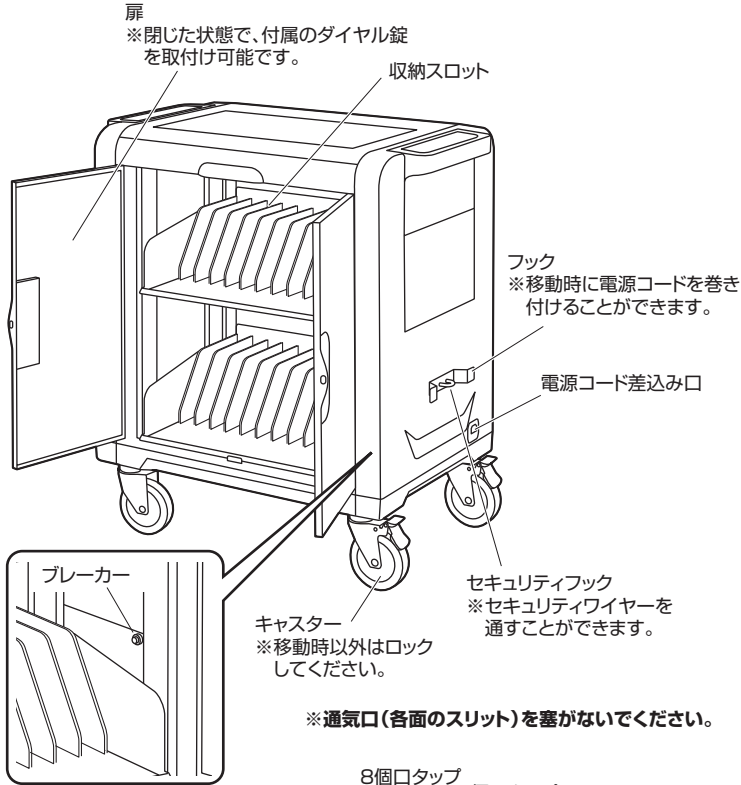
サイズ・重量	W820×D550×H296mm・55kg
定格入力	AC100-120V 50/60Hz 12A
電源出力	AC100-120V 50/60Hz 12A (合計1200Wまで)
消費電力	1200W (最大)
対応機種	W33×D385×H290mmまでのノートパソコン・タブレット
収納台数	24台
使用温度範囲	0~45℃
使用湿度範囲	45~85%

<ご注意>

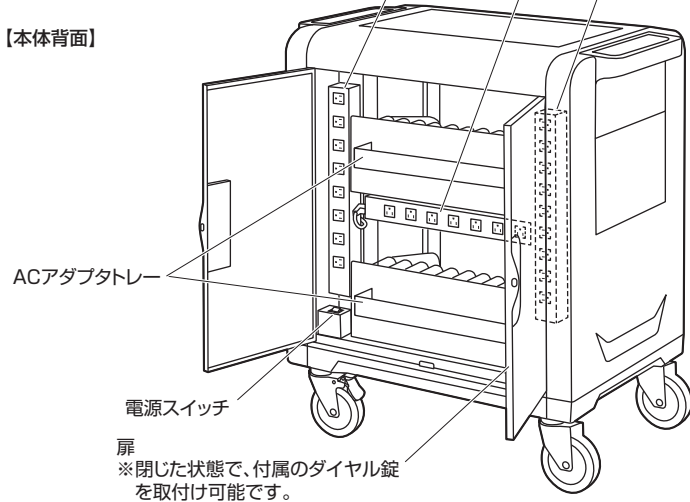
- ※ノートパソコン・タブレットを充電するケーブルは付属していません。純正ケーブルまたは適切なケーブルをご使用ください。
- ※充電ケーブルがUSBコネクタタイプの機器は別途AC-USBのアダプタが必要です。

各部の名称と働き

【本体前面】



【本体背面】

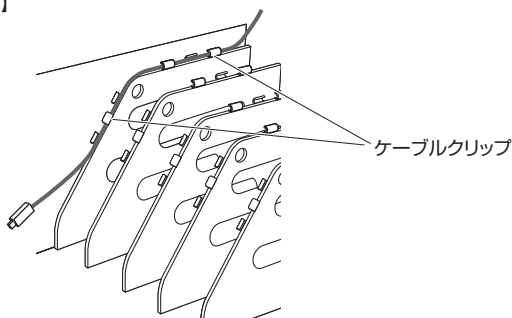


充電ケーブルの配線

※配線は本製品に電源コードを接続していない状態で行ってください。
 ※充電に用いるノートパソコン・タブレットを接続するケーブルは付属していません。純正ケーブルまたは適切なケーブルをご使用ください。

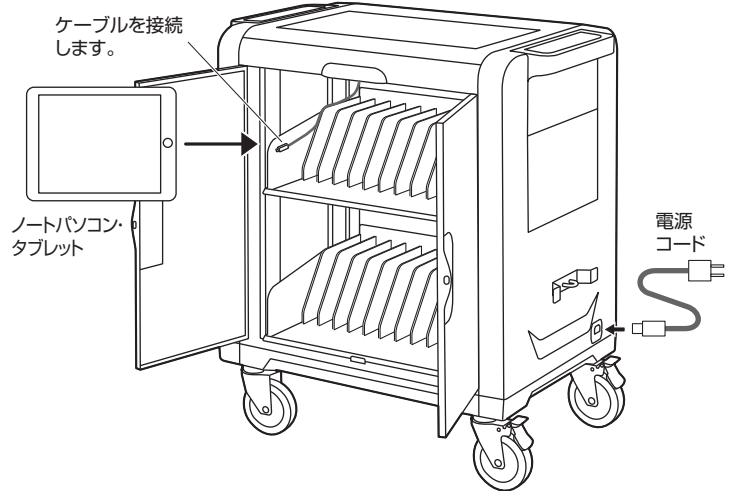
- ①背面扉を開けて、内蔵のタップにACアダプタのコンセントプラグを差し込みます。
 ※ACアダプタはACアダプタトレイに入れます。
- ②充電ケーブルを各収納スロット側に出しておきます。
- ③前面扉を開けて、充電ケーブルを収納スロットのケーブルクリップに引っ掛けます。
 ※スロットに入れたノートパソコン・タブレットの充電ポートと接続できる長さ調節してください。
 ※ケーブルの太さは4.5mmまで引っ掛けることができます。

【内部】



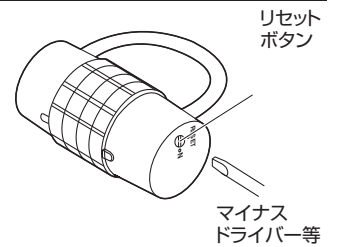
ノートパソコン・タブレットの充電

- 本製品背面内側の電源スイッチがOFF(○側)になっていることを確認します。
- 付属の電源コードを本製品側面の電源コード差込み口に差し込んでからコンセントに差し込みます。
- ノートパソコン・タブレットを各スロットに収納し、配線しておいた充電ケーブルを接続します。
- 本製品背面内側の電源スイッチをONにすると自動的に充電が始まります。
 ※使用中は扉を閉めてください。



ダイヤル錠の設定方法

- ダイヤル錠をロックした状態で「0000」（初期設定）に合わせます。
- 側面にあるリセットボタンを「N」の位置から「RESET」の位置まで、マイナスドライバー等で押しながら90°回します。
- ダイヤルを任意の数字に回転させます。
- リセットボタンを「N」の位置に戻します。
 これで任意の数字に変更完了です。



保証規定・保証書

- 1.保証期間内に正常な使用状態でご使用の場合に限り品質を保証しております。
 万一保証期間内で故障がありました場合は、弊社所定の方法で無償修理いたしますので、保証書の本製品に添えてお買い上げの販売店までお持ちください。
- 2.次のような場合は保証期間内でも有償修理になります。
 (1)保証書をご提示いただけない場合。
 (2)所定の項目をご記入いただけない場合、あるいは字句を書き換えられた場合。
 (3)故障の原因が取扱以上の不注意による場合。
 (4)故障の原因がお客様による輸送・移動中の衝撃による場合。
 (5)天変地異、ならびに公害や異常電圧その他の外部要因による故障及び損傷の場合。
 (6)譲渡や中古販売・オークション・転売などでご購入された場合。
- 3.お客様ご自身による改造または修理があったと判断された場合は、保証期間内での修理もお受けいたしかねます。
- 4.本製品の故障、またはその使用によって生じた直接、間接の損害については弊社はその責を負わないものとします。
- 5.本製品を使用中に発生したデータやプログラムの消失、または破損についての補償はいたしかねます。
- 6.本製品は医療機器、原子力設備や機器、航空宇宙機器、輸送設備や機器などの人命に関わる設備や機器、及び高度な信頼性を必要とする設備や機器やシステムなどへの組み込みや使用は意図されておりません。これらの用途に本製品を使用され、人身事故、社会的障害などが生じても弊社はいかなる責任も負いかねます。
- 7.修理ご依頼品を郵送、またはご持参される場合の諸費用は、お客様のご負担となります。
- 8.保証書は再発行いたしませんので、大切に保管してください。
- 9.保証書は日本国内においてのみ有効です。

保証書		キリトリ線		サンワサプライ株式会社	
型番	CAI-CAB48	シリアルナンバー			
お客様	お名前				
	ご住所				
販売店	TEL				
	販売店名・住所・TEL				
保証期間 1年間		お買い上げ年月日 年 月 日			

サンワサプライ株式会社

岡山サプライセンター / 〒700-0825 岡山県岡山市北区田町1-10-1 TEL.086-223-3311 FAX.086-223-5123
 東京サプライセンター / 〒140-8566 東京都品川区南大井6-5-8 TEL.03-5763-0011 FAX.03-5763-0033
 札幌営業所 / 〒060-0808 札幌市北区北八条西4-1-1 パストラルビルN8 TEL.011-611-3450 FAX.011-716-8990
 仙台営業所 / 〒983-0851 仙台市宮城野区権ヶ岡1-6-37 宝栄仙台ビル TEL.022-257-4638 FAX.022-257-4633
 名古屋営業所 / 〒453-0015 名古屋市中村区椿町1-6-7 カジヤマビル TEL.052-453-2031 FAX.052-453-2033
 大阪営業所 / 〒532-0003 大阪市淀川区宮原4-1-45 新大阪八千代ビル TEL.06-6395-5310 FAX.06-6395-5315
 福岡営業所 / 〒812-0012 福岡市博多区博多駅中央街8-20 第2博多相互ビル TEL.092-471-6721 FAX.092-471-8078