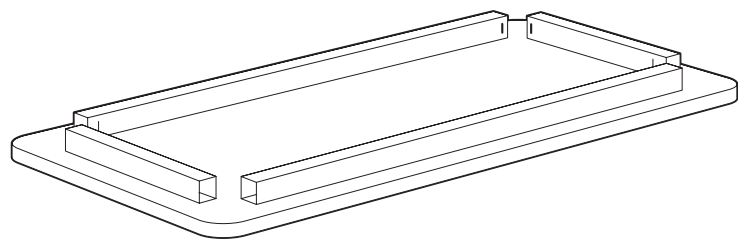


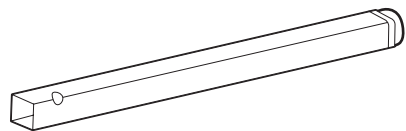
パーツリスト

- 組み立てる前に下記の部品がすべてそろっていることを確かめください。
- 表記以外の部材は梱包材です。

※イラストは角脚です。丸脚の場合は脚パイプのみ異なります。



天板(別梱包)×1



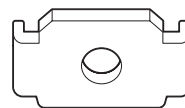
脚パイプ(別梱包)×4
※丸脚は丸パイプとなります。



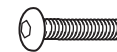
平座金×4



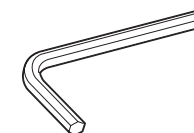
スプリングワッシャー×4



脚部固定器具×4



ボルト×4

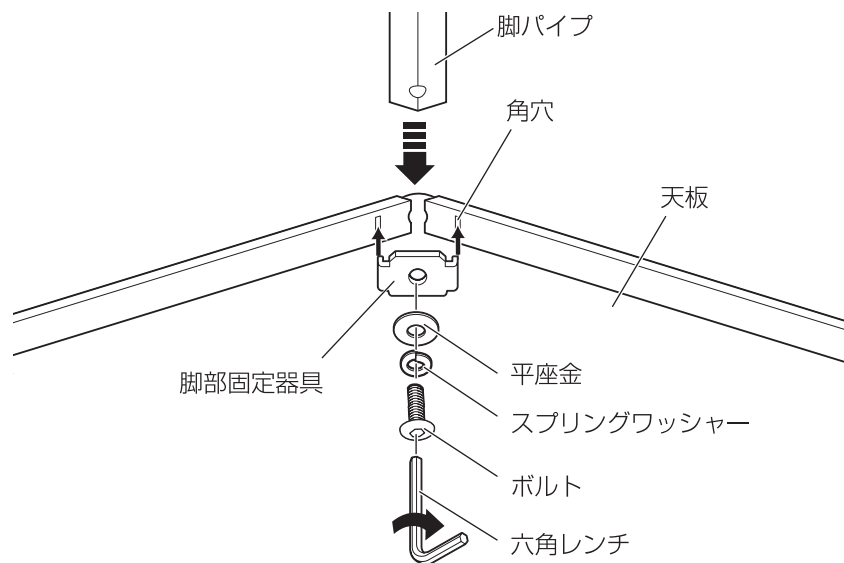


六角レンチ×1

組み立て方

- パイプの端部で手を切らないように、軍手などをして組み立ててください。
- 角脚タイプ・丸脚タイプ共通です。

脚パイプを取り付けます。



❗ 4箇所に取り付けます。

以上で組み立ては完了です。万一足りない物や不具合のある場合は、お手数をお掛けしますが販売店または当社営業担当者までお問い合わせください。