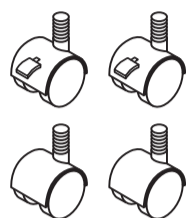
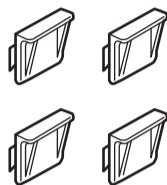


部品の確認

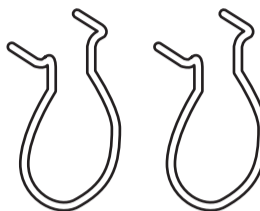
●キャスター
ストッパー付き2個
ストッパー無し2個



●棚受けフック 4個

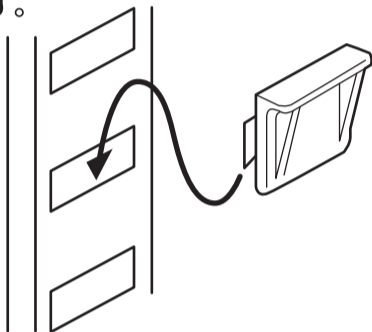


●ブックエンド 2個



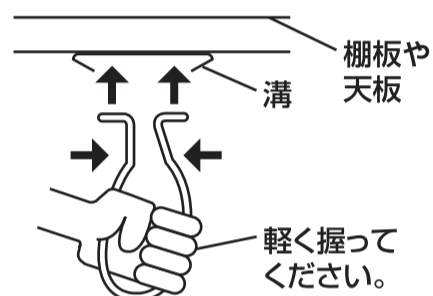
棚板フックの取付方法

棚受けフックを取付穴に引っかけます。



ブックエンドの取付方法

ブックエンドを軽く握り、棚板や天板裏の溝にはめ込みお好みの位置に取り付けてください。



キャスターの取付方法

床を傷つけないように段ボールなど、敷物を用意し本体をさかさまにし、図の様に本体底面の取付穴に付属のスパナでキャスターを取り付けてください。

