

# LION

保存用

## 新聞架

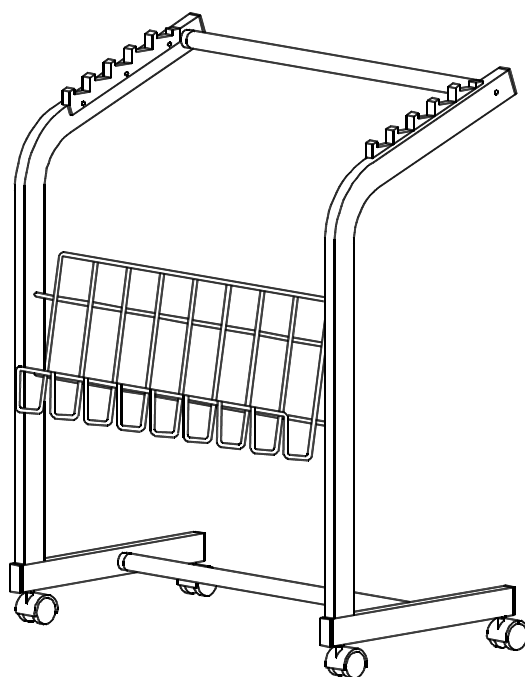
No. 26N・No. 27N・No. 28N

No. 30N・No. 31

## 取扱説明書



ご使用前に必ずお読みください


このたびは、ライオン新聞架をお買い上げいただきましてま  
してまことにありがとうございます。  
この取扱説明書をよくお読みのうえ、正しくお使いください。  
なお、この取扱説明書は大切に保存してください。




# 安全上のご注意

安全にお使いいただくために  
ここに表示された注意事項は、お使いになる人や他の人々への危害・財産への損害を未然に防ぐものですから、必ずお守りください。

	この表示は『 <b>注意</b> 』を促すマ - クです。		この表示は『 <b>禁止</b> 』を示すマ - クです。
---	-------------------------------	---	-------------------------------

 <b>警告</b>	この注意事項を守らなければ、死亡又は重傷などを負う可能性があります。
---	------------------------------------

- ・廃棄する時は専門業者におまかせください。

 <b>注意</b>	この注意事項を守らなければ、傷害を負うか又は物的損害が生じる可能性があります。
---	---

- ・本体に乗らないでください。  
転倒してけがをすることがあります。
- ・段差や傾斜のある場所では使わないでください。  
転倒してけがをすることがあります。
- ・本体を移動する時は段差にぶつけないように注意してください。  
転倒や壊れてけがをすることがあります。(No. 26N)



- ・本体の固定は確実に行ってください。  
はずれてけがをすることがあります。
- ・移動する時は持ち上げて移動してください。  
引きずると破損したり床面を傷つけることがあります。(No. 27N・No. 28N・No. 30N・No. 31)
- ・子供に扱わせないでください。  
誤った操作でけがをすることがあります。
- ・各接合部のボルトやネジにゆるみが生じた場合には早めに増し締めを行ってください。  
ゆるんだままで使用すると本体が壊れてけがをすることがあります。
- ・異常を発見したままで使わないでください。  
本体が壊れてけがをすることがあります。
- ・用途以外で使わないでください。  
けがをすることがあります。
- ・火のそばに近づけて使わないでください。  
火災になることがあります。

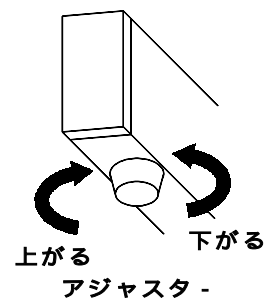


- ・分解や改造をしないでください。  
けがをすることがあります。

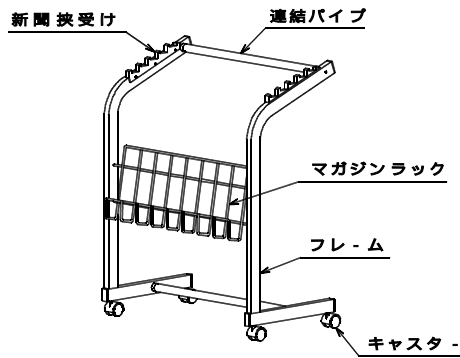


# 使用上のご注意

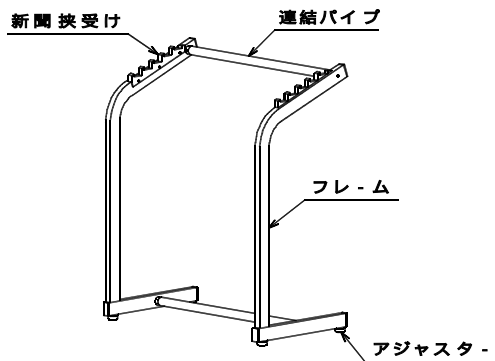
- ・屋外や水のかかる場所では使わないでください。  
サビや変色・変形の原因になります。
- ・直射日光や暖房器具の熱が直接あたる場所や湿気・乾燥の著しいところで使わないでください。  
変色や変形の原因になります。
- ・設置する場合は本体が水平を保つようにアジャスタ - で調整してください。  
破損することがあります。  
(No. 27N・No. 28N・No. 30N・No. 31)



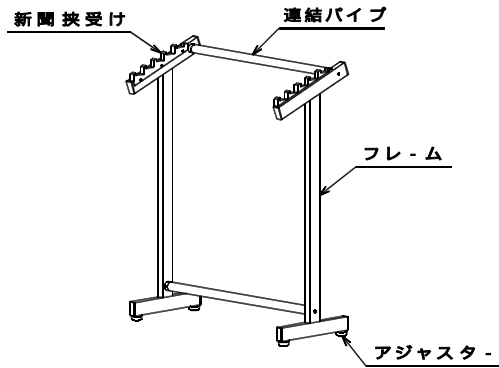
# 各部のなまえ



No. 26N



No. 27N・No. 28N・No31



No. 30N

# 仕様

品番	No. 26N	No. 27N
寸法(mm)	W635×D410×H850	W615×D378×H807
質量(kg)	5.5	4.9
本体	スチ-ル メラミン焼付塗装 シルバ-メタリック・キャスト-付	スチ-ル メラミン焼付塗装 シルバ-メタリック・アジャスタ-付
付属品	マガジンラック	

品番	No. 28N	No. 30N	No. 31
寸法(mm)	W615×D308×H780	W615×D295×H810	W470×D378×H807
質量(kg)	4.5	4.7	4.7
本体	スチ-ル メラミン焼付塗装 シルバ-メタリック・アジャスタ-付		

# お手入れ方法

乾いたやわらかい布でカラ拭きしてください。汚れが著しい場合は以下の順序で汚れを落とし  
てください。

うすめた中性洗剤をつけた布を固くしぼって拭いてください。

水につけた布をよくしぼって洗剤が残らないように拭き取ってください。

乾いたやわらかい布で水分が残らないように拭き取ってください。

汚れが落ちない場合は ~ の作業を繰り返しおこなってください。

塗装部は水に濡れたままにしたりアルコ-ルやシンナ-系溶剤を使わないでください。

変色したり塗装が取れてサビが発生する場合があります。

月に一回程度はボルトやネジのゆるみによるガタツキがないか点検し、ある場合は締めつけて  
ください。

キャスト-の転がり状態が悪い場合は、キャスト-部にゴミや糸くずなどが詰まっていないか  
点検し、ある場合は取り除いてください。(No. 26N)

## 保証について

ご使用の弊社製品が通常のご使用状態で故障した場合には、下記の保証期間をご参照の上、お買上げの販売店までご連絡ください。

### 保証期間

お買上げの日から下記の年限とさせていただきます。

1年保証	外観・表面仕上げ	塗装及び樹脂部品の変・褪色・レザ-・クロスの摩耗
2年保証	機構部・可動部	引き出し・スライド機構・扉の開閉・錠前・昇降機構の故障
3年保証	構造体	強度・構造体に関わる破損

保証期間内であっても、次の場合は有料になります。

火災・天災による故障及び破損

改造または誤った修理による故障及び破損

ご使用者の誤った使用方法による故障及び破損

保証期間外の修理につきましては、その機能が維持出来る場合は、お客様のご要望により、有料修理させていただきます。

## 廃棄について

廃棄する時は専門業者におまかせください。

JOIFA登録番号 <b>JOIFA 620</b>	この番号は、社団法人日本オフィス家具協会(JOIFA)における会員登録番号です。 オフィス家具の資源・廃棄物問題・リサイクル・PL問題など製品が負う責任体制として、番号を表示しています。
-------------------------------	--

## その他

この製品を譲渡、又は貸し出しされる場合はこの取扱説明書も一緒にお渡しください。

修理・その他ご不明な点についてはお買い求めの販売店もしくは下記のフリー・ダイヤルまでご連絡ください。

### お客さま相談室

フリー・ダイヤル(全国共通)

お問い合わせは午前9時より12時、午後1時より5時とさせていただきます。

TEL  0120-074416

FAX  0120-402539



