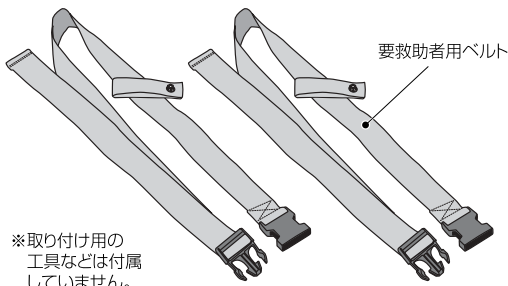


このたびは、「要救助者用ベルト」をお買い上げいただきまして誠にありがとうございます。安全にお使いいただくため、ご使用前に本取扱説明書をよくお読みの上、本書に掲げる使用方法に従い、末永くご愛用くださいますようお願い申し上げます。また、お読みになった後はいつでも取り出して読めるよう大切に保管してください。

本製品はレスキューベンチに取り付けて要救助者の搬送時における落下などを防止する補助部品です。

部品内容 要救助者用ベルト×2




⚠️ ご注意

製品を安全にお使いいただくために、下記の項目を必ずお守りください。

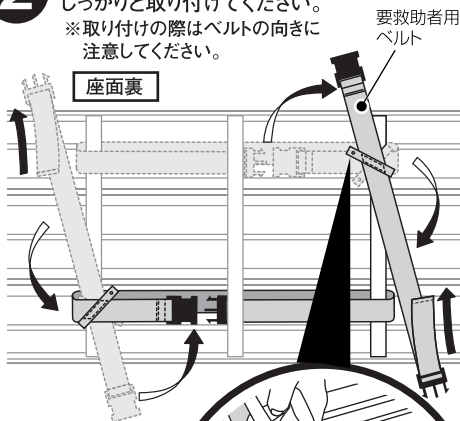
- この製品は、別売のレスキューベンチに取り付けてご使用ください。
- 製品の取り付け時に、手指をはさまないようにご注意ください。
- 用途以外には使用しないでください。
- 火気に近づけないでください。
- 取り付けの際は、工具などを使用してしっかりと取り付けてください。
- 本製品の分解・改造は絶対にしないでください。ケガや故障・破損の原因になります。
- ベルトの劣化や損傷がないか定期的な点検を行ってください。万一、異状が見つかった場合は使用を中止しお買い上げの販売店までご連絡ください。

要救助者用ベルトの取付方法

1 別売のレスキューベンチを裏返します。



2 下図を参考に工具などを用いてしっかりと取り付けてください。
※取り付けの際はベルトの向きに注意してください。



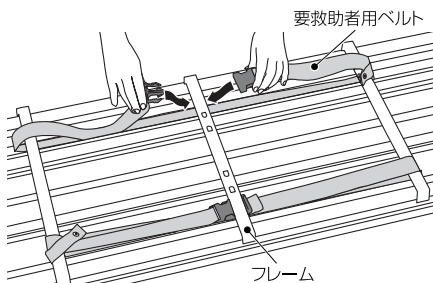
⚠️ 注意

工具などを用いて、しっかりとネジを締めてください。



3 下図のようにセットして、取り付け完了です。

※たれ下がり防止のため、ベルトはフレームの下をくぐらせて取り付けてください。



TERAMOTO 株式会社 テラモト

本社 大阪市西区立売堀3-5-2 9
〒550-0012 TEL 06(6541)3333 FAX 06(6531)2323
東京本社 千葉県市川市欠真間1-8-2 3
〒272-0142 TEL 047(358)1151 FAX 047(358)7658

名古屋支店 TEL 052(324)8331 FAX 052(324)8335
札幌営業所 TEL 011(862)5901 FAX 011(862)1944
仙台営業所 TEL 022(236)9395 FAX 022(236)8190
広島営業所 TEL 082(239)1551 FAX 082(239)1552
福岡営業所 TEL 092(433)7515 FAX 092(433)7565
埼玉出張所 TEL 048(669)3115 FAX 048(669)3118
横浜出張所 TEL 045(958)1370 FAX 045(958)1371

ホームページアドレス

<http://www.teramoto.co.jp/>

