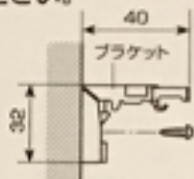
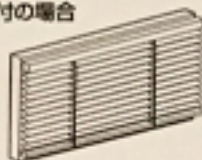


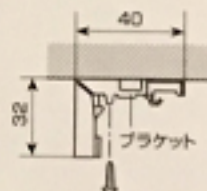
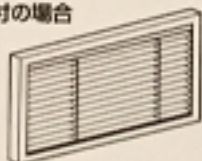
## 取付け方法

ブラケットを取付けてください。

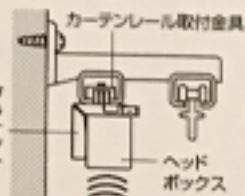
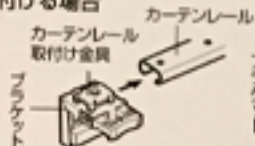
### ●正面付の場合



### ●天井付の場合

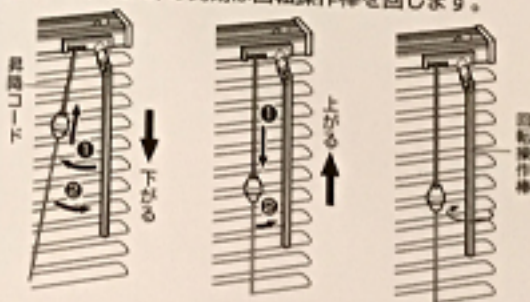


### ●カーテンレールに 取付ける場合



## 操作方法

- ①昇降コードを内側にしてゆるめると降ります。
- ②昇降コードを真下に引くと上がります。
- ③スラット(はね)の開閉は回転操作棒を回します。



トソー株式会社

Made in Indonesia  
PT. TOSO INDUSTRY INDONESIA



フック  
樹脂



外箱: PET  
裏紙: PE

I-110043