

ESCO ウォールラック

- 収納レイアウトがフレキシブルに変更できます。
- ムダなスペースがなくなり効率的な収納を実現。
- 取付カンタン。圧倒的な施工性！



事務所の壁面を有効活用！



さまざまなシーン、
用途で活用できます。

総耐荷重
150kg

※耐荷重 35kg / 棚板 1 枚、25kg / パイプ 1 本

フレキシブルにレイアウトを変更



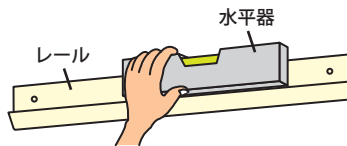
- ・棚・ハンガーパイプの移動がEasy!
- ・棚・ハンガーパイプは幅サイズが決まっているので、追加購入しても設置がラクラク!

高さは
25mmピッチで
調整できます

圧倒的な施工性！施工時間が大幅に短縮！

STEP.1 レール取付固定

収納棚を付けたい場所にレールを取り付けます

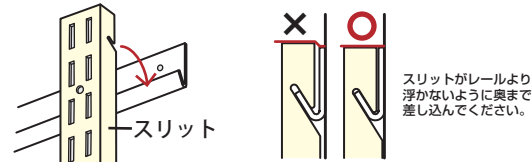


○下地のある壁にキッチリ水平に取り付けてください。

○これさえ終われば、あとはラクラク！

STEP.2 スリット取付固定

スリットをレールに引っ掛けて壁に固定します



○スリットは水平に取り付けたレールに引っかけるので両手でラクラク取付可能！


○スリットの垂直・位置合わせも自然とできるので、取付ミスの心配も激減！

○スリットのネジ固定はたった3ヶ所！（1本あたり）

○下地のない石こうボード壁でもOK！（ボードアンカー必要）

STEP.3 パーツ取付

購入した各パーツをスリットにはめこみます



○棚板にはネジ穴があいているので、手まわしドライバーでカンタンにブラケットを取り付け可能。

○取付ミスの心配ナシ！

○何度でもネジの取り付け、取り外しが可能です。

ウォールラック レール	
●付属品…取付ビス (頭白塗装皿タッピングφ4×50)	
品番	全長(mm)
EA976GA-1	615(W600用)
EA976GA-2	765(W750用)
EA976GA-3	1215(W600×2・連結用)
EA976GA-4	1515(W750×2・連結用)



ウォールラック スリット	
●付属品…取付ビス (頭白塗装皿タッピングφ4×50)	
品番	全長(mm)
EA976GA-11	700
EA976GA-12	1202
EA976GA-13	1753

ウォールラック 棚板+パイプセット	
品番	サイズ(W×D)mm
EA976GA-600	600×400
EA976GA-750	750×400

ウォールラック サイドストッパー	
品番	サイズ(H×D)mm
EA976GA-70	80×200

ウォールラック パイプセットショート	
品番	サイズ(W×D)mm
EA976GA-66	600×98.5
EA976GA-67	750×98.5

ウォールラック パイプセット	
品番	サイズ(W×D)mm
EA976GA-61	600×288
EA976GA-62	750×288

ウォールラック 棚板セット	
品番	サイズ(W×D)mm
EA976GA-51	600×300
EA976GA-52	600×400
EA976GA-56	750×300
EA976GA-57	750×400

製品仕様	レール・スリット・ブラケット	普通鋼(スチール)/エポキシ樹脂系粉体焼付塗装
主要部材 及び 表面処理	パイプ	普通鋼(スチール)/ステン巻き / 外径φ25mm
	棚板	芯材:パーティクルボード/総厚:19mm 表面材:低圧メラミン貼り(F☆☆☆☆)
	パイプ受	ナイロン66樹脂



お問い合わせ先
営業部 TEL.06-6532-6226
<http://www.esco-net.com/>