

**特許出願中**

一石二鳥の二股荷締めベルト

**ラッシュン**



発売元:株式会社結一産業

ベルト幅50mm

ラッシュンMタイプ




2種類の固定ベルトを使い分けて金具が荷物にあたらないようにして締めて下さい。使用していない片方の固定ベルトは固定カバーでベルトが動かないようにして下さい。


固定ベルト1mと0.7mの2本対応 調整ベルト各種 ベルト幅50mm 使用荷重600kg  
破断荷重3000kg フックタイプ:J型フックorアイ型ベルト 外れ止めサポート(アイ型専用)  
フック固定金具 ◆材質/ラチェット・フック:鉄 固定金具:アルミ ベルト・カバー:ポリエステル

### 本体使用方法

◎ベルト巻取り、ベルトロック、ベルト解除それぞれ使用時は解除レバーを引いてしっかり固定して下さい。



調整ベルトを下から通して引っ張って長さを調整する。




#### ベルト巻取り状態

ハンドルを前後に動かす。  
巻取り時は手で調整ベルトの長さを調整してハンドルを前後に2~3回動かして下さい。



#### ベルト&金具ロック状態

レバーを引きながらハンドルを固定ベルト側に倒す。



#### ベルト解除状態

レバーを引きながらハンドルを調整ベルト側に180度開く。

ロック状態

#### フック固定金具の使い方

安全のため使用しないベルトのフックは必ずフック固定金具でフックを固定して下さい。固定したフックは車の外側にならないよう車体の内側に取付けて下さい。

フック固定金具



外れ止めサポート ※アイ型ベルト用



アイ型ベルトの外れ止めサポートを使って車体のフックに取り付けてベルトが落下しないようにできます。