

EA982BC-2B (ラチェット荷締機)取扱説明書

Ver.1.1

このたびは当商品をお買い上げ頂き誠にありがとうございます。
ご使用に際しましては取扱説明書をよくお読み頂きますようお願いいたします。

◆ 仕様

- ・荷物の固定用
- ・フック…鉄製 口幅：26mm
- ・ベルト幅…50mm (材質：ポリエステル)
- ・ベルトの長さ…固定側：0.33m 調整側：8m



注意

安全使用荷重 1500kg です。

- ・走行40kmごとに結び目などをチェックしてください。
- ・鋭い角や熱からひもを守ってください。ひもに損傷がある場合は使用しないでください。
- ・持上げ作業には使用しないでください。荷締め作業のみに使用してください。
- ・フックやひもはまっすぐになるようにしてください。
- ・ストラップが擦り切れていたりしたら補償の対象外です。

◆ 使用方法




1. 荷物の回りにひもをかけます。
2. ひもの端をラチェットのリールに差し込み、ひものたるみを引き締めて取ります。(図1)
3. ひもがピンと張るようにハンドルを操作します。
安全のためにリールにはひもの巻き具合が2巻きになるようにしてください。



注意

リールの巻取りが多すぎるとラチェットが詰まります。
リールからひもが溢れ出した時は手順を1からやりなおしてください。

4. 荷物が固定できたら、運送中は本体のハンドルを閉じておいてください。(図2)



◆ 解除方法

リリースレバーを押しながらハンドルを180° 開くとラチェットは解除されます。(図3)