

普通乗用車～ ワンBOX・4WDの けん引に最適!



使用目的

RP-50のびのびけん引ロープは自動車のけん引に使用するもので、脱出用の目的では使用しないでください。


内容●のびのびけん引ロープ ●白旗

- 材質:ロープ部…ポリエステル
:フック部…ミディアムカーボンスティール製
- 収縮時:約2m ●伸張時:約4m ●破断張力:約6,300kg

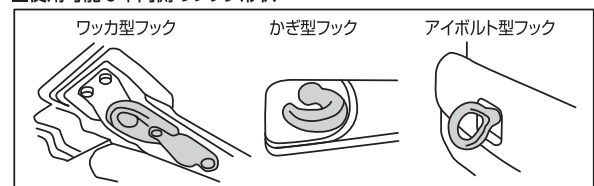
けん引作業は危険をとまいません。ご使用前に必ずお読みください。

■使用上のご注意 ※業務用には使用できません。

- △車のけん引以外の目的には絶対に使用しないでください。
- △車両側のフック形状を確認の上、ご使用ください。
- △けん引フックはバンパー等に巻きつけないでください。
- △エンジンが止まるとハンドルが重くなりブレーキの利きが悪くなります。
- △けん引中、ロープが車の一部に接触したり、折り曲げや巻き掛け使用すると、破断する恐れがあります。
- △けん引時は、同乗者を車から降ろしてください。又、急加速、急発進、急停車はしないでください。必ずロープをピンと張った状態から始め、また斜めからのけん引は絶対にしないでください。
- △ロープはいつもピンと張った状態で使用してください。使用時、ロープがたるみ地面と摩擦し、ロープ強度が極端に低下することがあります。
- △けん引は、ロープの中間に白い旗(30×30cm以上)をつけ、30km/h以下の速度で行ってください。急発進、急加速、急停車は厳禁です。



■使用可能な車両側のフック形状



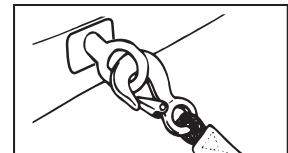
■取り扱い、保管上のご注意

- ①のびのびけん引ロープは、ポリエステルとゴム紐が主な素材です。ロープにキズがついたり、ガソリンやオイル、薬品などが付着すると素材の性質上極端に強度が低下しますので、取り扱いには十分に注意してください。
- ②雨などで濡れた場合はロープを陰干しし、十分に乾燥させてから収納してください。(未長くて使用いただくためにも使用後は必ず、お買上げ時の袋に収納してください。)
- ③生産物賠償責任(PL)保険はロープの製造過程におけるミスや素材不良によって発生したけん引中の事故に対する保険で、その請求には警察署の事故証明が必要になる場合もあります。

■確認事項

- 1.ロープにはほつれや異常はないですか?
- 2.ハンドルやブレーキの具合はどうですか?
- 3.ロープは指定された「けん引フック」に確実にかけましたか?
- 4.白旗はついていますか?
- 5.車体やバンパーなどにロープが触れていませんか?
- 6.方向指示器やストップランプは正常ですか?
- 7.ハンドルロックは「解除」になっていますか?

■フックの正しいつなぎ方



●本製品の仕様ならびに装備・カラーは、改良の為予告なく変更する場合があります。

輸入元 **大自工業株式会社**

〒582-0027 大阪府柏原市円明町1000-126
TEL.072-976-0101(代)
http://www.daiji.co.jp/ Eメール:info@daiji.co.jp

MADE IN CHINA