




製造元 SIMPLE STRAP
販売元 株式会社エヌコ

US Patent #10954046 - Made in China - simplestrap.com
Simple Strap LLC - P.O. Box 241051 Honolulu, HI 96821
裏面の注意書きを必ず読んで使用ください。

素早くしっかり固定!

多目的伸縮荷締バンド




SIMPLE STRAP®

品番:EA982BW-11

■仕様

- ・サイズ…40mm×3mm×6m ・材質…TPE(熱可塑性ゴムエラストマー)
- ・色…黒 ・使用温度範囲…-23~65℃
- ・使用荷重…2重巻き:約124kg/3重巻き:約254kg/4重巻き:約328kg



巻き付けるだけのシンプルな使い方なので、形状や場所を選びません。
屋外作業・建設現場・水中・災害時でも活躍します。作業時間の短縮にも効果的です。

Point

あらゆるモノに

巻き付けるだけのシンプルな使い方なので形状や場所を選びません。留め具やフックなしでもガッチリホールドし巻けば巻くほど強くなります。

あらゆる場面に

濡れた状態や極端な温度環境にも対応。野外作業・建設現場・輸送・水中・災害時などでも活躍します。

作業効率化

巻き付けて締め付けるだけなので作業性抜群！作業時間の短縮にも役立ちます。

繰り返し使える

強気に締め付けるのに、ほどくのは簡単！汚れても洗うことができ、繰り返し使えます。

〈使用方法〉

- ①荷締バンドを任意の長さにカットします。

短すぎると巻き足しができない場合があるので長めのカットを推奨します。

- ②荷締バンドの一方の端を固定する対象物、または対象物を固定する場所のどちらかに仮固定します。

- ③固定する対象物の周りに荷締バンドを数回しっかりと巻き付けてください。

1周目を2周目に、2周目を3周目に被せるように巻き付けます。


きつく巻けば巻くほど、巻く回数が多ければ多いほど、しっかり固定されます。

- ④残りの端を最後のひと巻きに押し込んでください。


- ⑤対象物がしっかり固定されたかどうかを確認してください。



対象物にしっかり巻き付けます
(カットも可能)



少なくとも3回は
巻き付けることを推奨します



バンドの端を押し込み、
引っ張って完成！

〈注意事項〉

よくお読みください。

荷締バンドは適切に使用しなかった場合、重大な怪我や物的損害が発生する可能性があります。製造元及び販売元は材料の劣化や不適切な使用による事故の責任を負いません。

1. 使用前に必ず荷締バンドを点検してください。損傷や著しい摩耗の兆候が見られるものは使用しないでください。
2. 締め付けた荷締バンドの上に立たないでください。
3. 万が一荷締バンドが断裂した場合、直撃しないように作業者自身の方には引っ張らないでください。
4. 本製品を使用する際は保護メガネ・ゴーグルを着用することを推奨します。
5. 荷締バンドは人を拘束したり、人の体重を支えたり、車両を牽引したりするために使用しないでください。
6. 合板やマットレスなど風の影響を受けやすい大きくて平らな表面には使用しないでください。
7. 各巻き数の最大荷重を超えないようにしてください。
8. 対象物がしっかり固定されていることを常に確認してください。
9. 荷締バンドは太陽光・冷氣・熱には強いですが、このような条件に長期間晒されると摩耗や劣化をする可能性があります。
10. 屋内で保管してください。

詳細については<https://www.esco-net.com/>をご覧ください
(QRコードからもアクセスできます)

ELI0122

株式会社エスコ

〒550-0012 大阪市西区立売堀3丁目8番14号
TEL:06-6532-6226 FAX:06-6541-0929