

EA982CD-5・EA982CD-8 (ラチェット荷締機) 取扱説明書

Ver.1.2

このたびは当商品をお買い上げ頂き誠にありがとうございます。
ご使用に際しましては、取扱説明書をよくお読み頂きますようお願いいたします。



注意: 調整側ベルトは出荷時、ステーブルで固定してあります。取外す際は、十分ご注意ください。




使用上の注意

- ・損傷が認められる荷締機は使用しないでください。
- ・ベルトにねじれ、もつれ、亀裂、変形、摩耗などの異常がある場合は使用しないでください。
- ・作業開始前の日常点検、定期点検(使用頻度により異なりますが原則として1ヶ月ごと)を必ず行ってください。
- ・十分な強度のある場所で荷締機を使用してください。
- ・作業方法に適さない荷締機は使用しないでください。
- ・ベルトのタグをはずしたり、不鮮明なままで使用しないでください。
- ・酸、アルカリなどの薬品の環境条件下で、使用しないでください。
- ・ベルトは荷締た状態で滑らせると危険な状態になりますので、このような使用はやめてください。
- ・極端なねじれ、結び、または互いに引掛けた状態で使用しないでください。
- ・他社の荷締機と組み合わせて使用しないでください。
- ・角のある物を固定する時はスリング角当てを使用し横滑りしないようにしてください。
- ・他の補助具と組み合わせて使用する時は連結部分で荷締機が損傷しないようにしてください。
- ・ねじれた状態で長時間加圧したり、エッジ状のもので加圧した状態のまま放置しないでください。
- ・水、油などに濡れると滑りやすくなるので注意してください。
- ・荷締機の使用荷重を超える使用は絶対にしないでください。
- ・荷の上に人がのったりしないでください。
- ・荷締機の補修、改造はしないでください。
- ・荷締機に加熱しないでください。
- ・保守点検で異常があった時は使用しないでください。
- ・保守点検は積荷のない状態で行ってください。
- ・荷締機を洗う時は中性洗剤で洗浄し風通しのよい場所で乾燥させてください。
- ・熱、日光、薬品などを受けない所(冷暗所)に保管してください。

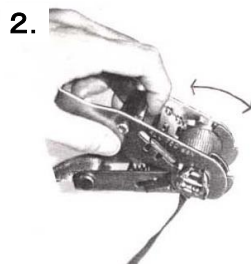
◆仕様

品番	使用荷重	ベルト幅	固定側	調整側	ベルト材質	フック材質
EA982CD-5	3300kg	75mm	0.46m	4.5m	ポリエステル	鉄
EA982CD-8				7.5m		


◆使用方法



1. 片手でベルトを握り、ベルトを矢印の方向に引いてたるみを取ります。



2. ハンドルを前後に往復させると、ベルトが巻き取られ荷物が締まります。



3. 荷物が固定されたのを確認して、最後にバックルを閉じてロックしてください。



4. 解除レバーを握りながらハンドルを矢印のように開くとハンドルが固定し、巻取り軸が開放され、ベルトが緩みます。