

マグネット付
LED信号灯Ⅱ

緊急時の発炎筒代わりに!

明るさ

赤色灯
約 **16**
lm (ルーメン)

白色灯
約 **8**
lm (ルーメン)

連続使用

赤色灯点滅
約 **24**
時間


赤色灯点灯
約 **9**
時間

白色灯点灯
約 **80**
時間

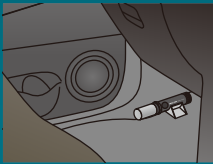
防水性

[IPX4]

マグネットで
車体に固定可能。



自動車の
発炎筒ホルダーに
取り付け可能。
(適合サイズは裏面に
記載しています)

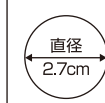


白色灯付で
ライトとしても
使える!



単4形アルカリ乾電池3個使用(別売)

本品適合サイズご購入前に必ず確認してください。



上記サイズの発炎筒が
装着されているホルダーに
設置できます。
●車種、ホルダーの形状によっては
設置できない場合があります。

※本品は車検非対応です。

ご使用方法

- ①キャップを反時計回りに回し、外します。
- ②電池ケースを本体から取り出し、電池の⊕⊖に注意し、正しい向きに入れてください。
- ③電池ケースを本体に入れ、キャップを時計回りに回して閉めます。
- ④スイッチを押し、点滅するか確認してください。

注意

このラベルの下は強力磁石になっています。精密器機や磁器カードには近づけないでください。

ご使用上の注意

次のことを守らないと電池の発熱・液漏れ・本品の故障・破損・動作不良やけがの原因になります。

- 電池の⊕⊖は正しく入れてください。
- 電池は新しいものと古いもの、種類の違うものを混ぜて使用しないでください。
- ご使用後は必ずスイッチを切ってください。
- 定期的に点灯状態や乾電池の液漏れを確認してください。暗くなったり液漏れがある場合は新しい電池と交換してください。
- 雨中でも使用可能ですが、使用後は本体についた水分をよく拭き取ってから保管してください。完全防水仕様ではありません。故障の原因となりますので、激しい雨の中での使用や水中に本体を浸けたり直接洗ったりしないでください。
- 保管は運転の妨げにならない、直射日光の当たらない場所で保管してください。
- 光を直接見つめたり、人に向けしないでください。
- 小さなお子様の手の届く場所に置かないでください。

材質 ABS樹脂
サイズ 約直径3×13cm
重量 約45g(電池除く)
使用電池 単4形アルカリ乾電池3個(別売)
電池寿命 連続点灯 赤色灯連続点滅: 約24時間、
赤色灯連続点灯: 約9時間、
白色灯連続点灯: 約80時間
(国内メーカー製アルカリ乾電池使用時)
光源 赤色LED×9灯、白色LED×1灯
明るさ 赤色灯: 約16lm、白色灯: 約8lm

※ご使用済の電池はリサイクルをお願いします。
※本品の仕様及び外観は、改良のため予告なく変更することがありますが、ご了承ください。



スマイルキッズ 旭電機化成株式会社

お問い合わせ先
〒518-0227 三重県伊賀市青山羽根204-7
TEL (0595) 52-2208
受付 9:00~17:00(土日・祝祭日を除く)
2016.11 © SMILE KIDS MADE IN CHINA

ASN-4302
マグネット付LED信号灯Ⅱ



4 962644 215140