

EA983RD-21 (LEDセーフティライト) 取扱説明書

この度当商品をご購入頂き誠に有難うございます。 Ver.1.0
ご使用に際しましては、取扱説明書をよくお読み頂きますよう宜しくお願い致します。

●仕様

- ・光源・・・高輝度黄橙色LED球5灯
- ・発光パターン・・・点灯・速点滅・遅点滅・交互点滅
 外向きスクロール点滅・内向きスクロール点滅
- ・電源・・・単4電池×2本(別売)
- ・サイズ・・・67×35×35(H)mm
- ・材質・・・ポリカーボネート
- ・防滴構造
- ・自転車サドル取付用アタッチメント、アームバンド付




自転車サドル取付用
アタッチメント



アームバンド

◆電池の入れ方

- ①オレンジ色のフタを外します。
- ②電池の極性を確認し(本体に記載)、電池をセットします。
- ③フタを戻してセット完了です。



◆点灯/消灯

裏側のスイッチを押すと点灯します。
スイッチを順次押していくと、点灯モードは下記のように変わります。

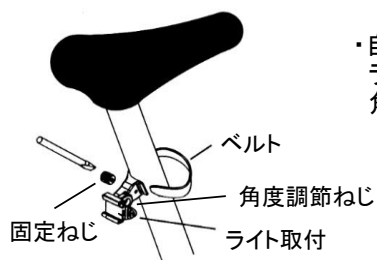
スイッチ



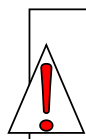
点灯 → 速点滅 → 遅点滅 → 外向きスクロール点滅 → 内向きスクロール点滅 → 交互点滅 → 消灯

※使用後は必ず消灯を確認して下さい。

◆自転車サドル取付方法



- ・自転車のサドル下にベルトを巻き付け、固定ねじでベルトを固定します。
 ライト取付台にライトを取り付けます。
 角度調節ねじを緩め、ライトの角度を調節し、ねじを締めて下さい。



改造はしないでください。

- 本機の寿命を著しく損ねる場合があります。
- ご使用者が怪我をする場合があります。
- 作業行程に支障を来たす場合があります。

株式会社 エスコ
本社 / 〒550-0012 大阪市西区立売堀3-8-14
TEL (06)6532-6226 FAX (06)6541-0929

19.Dec.